

Handwritten signatures and initials in blue ink.

RELATÓRIO DE ATIVIDADES E CONTAS

ANO 2022

| | |
|--------------------|--------------------------------------|
| Elaborado por/Data | CONSELHO DE ADMINISTRAÇÃO 23.03.2023 |
| Aprovado por/Data | Assembleia Geral 30.03.2023 |
| Revisto por/Data | |

Handwritten notes:
RMTG
fez
alg
sup

INDICE

RELATÓRIO DE ATIVIDADES

1. PRINCÍPIOS DE AÇÃO E POLÍTICAS ORGANIZACIONAIS3

2. ENQUADRAMENTO.....4

3. INDICADORES DE IMPACTE DA ATIVIDADE DA CERCI.....4

4. REFLEXÃO GLOBAL.....13

CONCLUSÕES

1. PRINCÍPIOS DE AÇÃO E POLÍTICAS ORGANIZACIONAIS

MISSÃO

Contribuir para a qualidade de vida das pessoas com deficiência intelectual e multideficiência atuando na prevenção, sensibilização, promoção de competências e capacidades e desenvolvimento de atividades, através do fomento de uma comunidade orientada pelo otimismo, motivação e pela não discriminação.

VISÃO

A CERCI será uma entidade de referência no âmbito da inclusão social, proporcionando melhor qualidade de vida aos seus clientes e múltiplas formas de vivência em comum.

Handwritten notes in blue ink:
MAY
12
MAY
SILV

VALORES

- **Otimismo:** assumimos uma atitude positiva e encaramos os desafios como oportunidades!
- **Dedicação** à causa: Assumimos que a nossa ação só tem significado útil se for realizada com interesse, empenho e dedicação!
- **Ética** nos procedimentos: assumimos que toda a ação é determinada por princípios éticos insubstituíveis!
- **Flexibilidade** nas atitudes: assumimos atitudes de acordo com as situações!
- **Determinação** na ação: assumimos uma atitude persistente na prossecução dos nossos objetivos e na procura ativa de práticas inovadoras!
- **Ousadia** na inclusão: assumimos a inclusão como a “estrela guia” da nossa ação, procurando formas inovadoras e personalizadas de a concretizar!
- **Democracia** na partilha: assumimos um conjunto de princípios e práticas profissionais como forma de proteger direitos humanos fundamentais e de oportunidade de participação ativa na vida da CERCI!

Política da Qualidade: assegurar a satisfação das necessidades e a promoção da qualidade de vida de todos os seus clientes, com respeito pela sua individualidade e pelos seus direitos fundamentais, com profissionais cada vez mais qualificados e motivados para a função que exercem e com proatividade na melhoria contínua dos processos e procedimentos definidos.

Política de Recrutamento (resumo): a política de recrutamento da CERCI tem como objetivo alinhar continuamente as competências dos(as) colaboradores(as) às linhas estratégicas de orientação, as quais são conducentes à prossecução da Missão e Visão.

Política de Privacidade (resumo): os dados pessoais de clientes e de outras partes interessadas são tratados de acordo com o cumprimento do **Regulamento Geral sobre a Proteção de Dados (RGPD) da União Europeia (RGPD) (UE) 2016/679**, do Parlamento Europeu e do Conselho, que entrou em vigor para todos os estados-membros a partir de 25 de maio de 2018. A transparência do processo, a proteção dos direitos e garantias fundamentais são os princípios da nossa ação no que concerne ao tratamento dos seus Dados Pessoais.

Política de prevenção do abuso e maus tratos (resumo): Garantir a dignidade e a integridade moral e física de todos, proporcionando um ambiente harmonioso e estimulante e agindo assertivamente nas situações de maus tratos.

J. Alves
M. Alves
SEP

2. ENQUADRAMENTO

O presente relatório traduz a avaliação do Plano de Atividades e Orçamento implementado em 2022. Neste ano, marcado pelo regresso gradual às atividades pós pandemia COVID-19, ao longo do ano, o planeamento e a implementação de atividades, abrangeram já a permanência em espaços exteriores e o contacto com um nº alargado de interlocutores.

Do ponto de vista da gestão estratégica das receitas e das despesas, as verbas alocadas com a aquisição de equipamentos de proteção individual representaram mais um esforço para a CERCÍ. Ao nível das receitas deu-se continuidade à realização de ações de angariação de fundos fundamentais para a implementação de soluções ajustadas para o equilíbrio financeiro.

Tendo em linha de conta os ajustamentos que em 2022 tivemos de realizar, apresentam-se evidências da intervenção nos eixos estratégicos de atuação:

- **Orientação para o cliente** – enquadra o planeamento e monitorização anual dos Planos Individuais de Inclusão do(a) Cliente; a implementação, monitorização e avaliação das atividades alocadas a cada Plano Individual de Inclusão.
- **Prestação de serviços de qualidade** – enquadra a implementação dos Processos e Procedimentos do Sistema de Gestão da Qualidade; a reflexão acerca de políticas, práticas e modelos de intervenção.
- **Promoção dos direitos e deveres dos clientes** – enquadrou a reflexão em torno das metodologias de trabalho do departamento e de discussão temática nas atividades em que foi possível participar.

3. INDICADORES DE IMPACTE DA ATIVIDADE DA CERCÍ

Os indicadores de impacte e desempenho da CERCÍ foram definidos tendo em conta as principais partes interessadas: clientes, famílias, colaboradores e parcerias. Apresentam-se os resultados obtidos em cada indicador definido e em alguns indicadores os resultados dos últimos 3 anos apurados.

3.1. CLIENTES

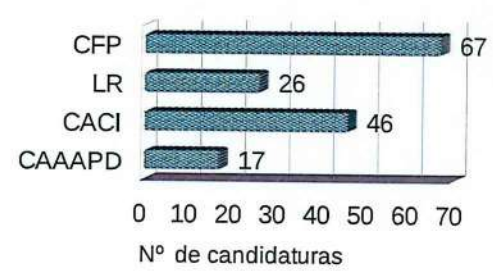
| RESPOSTA SOCIAL/SERVIÇO | Nº de clientes | | | Análise |
|--|----------------|------|------------|---|
| | 2020 | 2021 | 2022 | |
| Intervenção Precoce na Infância | 96 | 76 | 106 111 | Este ano o nº de clientes em atendimento direto (106) aumentou em resposta ao aumento de sinalizações que se registaram na Equipa Local de Intervenção de Lisboa Oriental. Registámos também intervenção de acompanhamento indireto a mais 111 crianças. |
| Centro de Recursos para a Inclusão | 234 | 235 | 260 | O CRI implementou, de acordo com o previsto, os Planos de Ação em 13 Agrupamentos de Escolas (Bairro Padre Cruz, D. Dinis, Fernando Pessoa, Laranjeiras, Luís de Camões, Marquesa de Alorna, Nuno Gonçalves, Patrício Prazeres, Piscinas, Santa Maria dos Olivais, Camarate e Virgílio Ferreira, Eduardo Gageiro) . |
| Centro de Atividades e Capacitação para a Inclusão | 167 | 165 | 165 | 63% dos clientes integram o CTVAA, 20% o CACI dos Olivais e 17% o CACI Espaço da Luz. No global, a média das idades dos clientes é de 42 anos. |
| Lar Residencial | 20 | 20 | 20 | A Residência registou uma taxa de frequência média de 100%. A média das idades dos clientes é de 53 anos. |
| Formação Profissional | 40 | 47 | 42 | A Formação Inicial foi enquadrada pelo quadro de apoio aprovado pelo IEFP para Percursos B (3600 horas) e Percursos C(2900h). |
| Centro de Recursos – medidas para a Empregabilidade | 73 | 119 | 145 | <p>Comparativamente a 2021, verificou-se um aumento do nº de ações desenvolvidas. Na medida Informação, Avaliação e Orientação para a Qualificação e o Emprego - IAOQE, foram abrangidos 112 pedidos de intervenção com uma taxa de conclusão de 100%, similar a 2021 . Ao nível dos resultados da medida IAOQE, dos encaminhamentos sugeridos resultaram: 8% Medidas de Emprego Apoiado, 21% Formação Profissional(FP) na própria entidade, e 34% FP noutra entidade. As Prescrições de Produtos de Apoio representaram 30% dos pedidos e a Adaptação da Capacidade de Trabalho representou 7% dos pedidos recebidos.</p> <p>No âmbito da medida de Apoio à Colocação (AC), registamos 23 abrangidos. Em 2022, registamos 8 conclusões da medida, tendo 7 pessoas sido colocadas em postos de trabalho.</p> <p>No Acompanhamento Pós Colocação, foram acompanhados 11 beneficiários, sendo que 6 concluíram a medida em 2022.</p> |

Handwritten signatures and initials in blue ink, including what appears to be 'DUTZ', 'elz', and 'SIL'.

| RESPOSTA SOCIAL/SERVIÇO | Nº de clientes | | | Análise |
|-------------------------|----------------|------------|------------|---|
| | 2020 | 2021 | 74 | |
| CAAAPD | 115 | 75 | 74 | O nº de processos em tratamento ao longo do ano manteve a tendência do ano anterior com resposta a pedidos referentes a necessidades de integração em CACI, Lar Residencial, informação jurídica e de apoio social. |
| TOTAL | 745 | 733 | 923 | O nº total de clientes atendido registou um acréscimo significativo comparativamente a 2021, que se pode explicar pelo crescimento de resultados no Centro de recursos para a Empregabilidade e pelo acompanhamento indireto de mais 111 crianças pela equipa da intervenção Precoce na Infância. |

DESEMPENHO **META ALCANÇADA no que concerne as Respostas Sociais e Serviços com articulação direta com a CERCI.**

Candidaturas - Resposta Social/ Serviço **Análise do DESEMPENHO**



Recebemos **156 candidaturas** ao longo de 2022. Saliente-se que existem 15 pedidos para Resposta Social CACI ou LR em simultâneo. Comparativamente a 2021, aumentaram as candidaturas para Formação Profissional (CFP), CACI e Residência. No GLOBAL registámos mais 49 pedidos do que em 2021 para o que pode ter contribuído a retoma das atividades pós-pandemia.

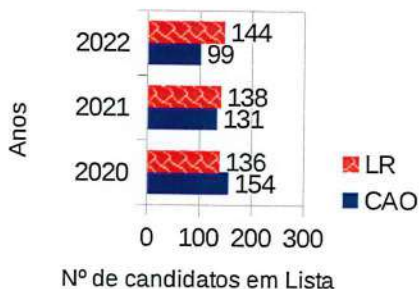
Admissão - Resposta Social Serviço **Análise**

- Centro de Atividades Ocupacionais – 7** admissões As admissões ocorreram para substituição de vagas deixadas em aberto e na maioria motivadas por opção familiar tendo em conta a situação de risco colocada pela pandemia e mudança de residência.
- Centro de Formação Profissional- 20** novas admissões As admissões ocorreram para o preenchimento de vagas previstas para iniciar novos cursos.

Handwritten signatures and initials in the top right corner.

Lista de candidatos- Resposta Social Serviço

Análise



A lista de candidatos no final do ano regista menos pedidos em espera para Atividades de Capacitação para a Inclusão (CACI) e um aumento para Lar-Residencial(LR) comparativamente ao ano transato. No caso dos pedidos CACI, a análise da elegibilidade, as admissões efetivadas e as respostas a candidaturas que as famílias apresentam em simultâneo a diversas organizações, refletem a diferença entre as listas de espera nestes 2 últimos anos.

No Centro de Formação Profissional ficaram em Lista 3 Candidatos a aguardar aberturas de novos cursos.

Planos Individuais de Inclusão do Cliente (PII)

| Resposta Social/ Serviço | Taxa de Concretização | | | Análise | DESEMPENHO | |
|--|-----------------------|------|------------|---|----------------------|------------|
| | 2019 | 2020 | 2021 | | | |
| Intervenção Precoce na Infância | 66% | 78% | 80% | A meta estabelecida, de concretização de pelo menos 75% dos objetivos dos Planos Individuais de Inclusão dos Clientes PII, foi alcançada em todas as respostas sociais e serviços para as atividades que puderam ser concretizadas de acordo com as orientações para atuar face ao estado de pandemia e aos períodos de confinamento/contenção vivenciados. | META SUPERADA | |
| Centro de Recursos para a Inclusão | 66% | 79% | 80% | | | |
| Atividades de Capacitação para a Inclusão (CACI) | CTVAA | 86% | 91% | | | 90% |
| | COL | 71% | 79% | | | 75% |
| | EL | 85% | 78% | | | 86% |
| GERAL | 73% | 81% | 82% | | | |

Taxa de clientes que atingiram pelo menos 75% dos objetivos estabelecidos no PII (META 65%)

| | Taxa de Concretização | Análise | DESEMPENHO |
|------|-----------------------|--|----------------------|
| 2020 | 60% | A meta individual estabelecida para cada Resposta Social/serviço foi superada. No global regista-se desvio de + 13% face à meta. | META SUPERADA |
| 2021 | 74% | | |
| 2022 | 78% | | |

Grau de concretização geral nos indicadores Taxa de execução das atividades

| | Análise | DESEMPENHO |
|--|---------|------------|
|--|---------|------------|

desenvolvidas de acordo com os PII nas respostas sociais (META TAXA=>75%)

| | |
|------|-----|
| 2020 | 89% |
| 2021 | 92% |
| 2022 | 83% |

Foram implementadas atividades terapêuticas e **META** de desenvolvimento pessoal condicionadas pela **SUPERADA** fase de retoma gradual pós - pandemia.

3.2. PARCERIAS

| Resposta Social/Serviço | 2019 | 2020 | 2021 | Análise | |
|--------------------------------------|------------|------------|------------|---------|---|
| Parcerias Operacionais | IPI | 65 | 64 | 62 | Mantiveram-se ativas as parcerias relativas à atividade do CRI, IPI. Nos CACIs algumas empresas não estiveram disponíveis para dar seguimento a ASUs por não se encontrarem em regime de trabalho presencial ou ainda pela reorganização dos serviços pós-pandemia. |
| | CRI | 13 | 13 | 13 | |
| | CTVAA | 11 | 11 | 6 | |
| | COL | 5 | 5 | 2 | |
| | EL | 8 | 8 | 5 | |
| | CFP | 29 | 45 | 67 | |
| | CAAAPD | 9 | 9 | 9 | Em 2022 iniciamos a disponibilização de locais de estágio que se irão efetivar em 2023. |
| Totais parcerias operacionais | 140 | 156 | 164 | | |
| Parcerias de Desenvolvimento | 6 | 6 | 9 | | |
| Parcerias de Responsabilidade Social | 10 | 10 | 10 | | |
| TOTAL | 156 | 171 | 183 | | |

3.3. COLABORADORES

| Colaboradores Resposta Social /Serviço | Análise | DESEMPENHO |
|---|---|---------------------------|
| Nº de colaboradores previstos | A CERICI teve uma média de 114 colaboradores. O desvio verificado é justificado pelo ajuste dos Planos de Ação do CRI e pelas dificuldades sentidas para a contratação de 1 Animador Sociocultural e de Terapeuta da Fala. | META NÃO ALCANÇADA |
| Colaboradores contratados para preenchimento de vagas | <ul style="list-style-type: none"> 17 Técnicos/as de Intervenção Específica - para o CRI; 2 Terapeutas Ocupacionais 1 para o CACI OLIVAIS e 1 para o CACI CTVAA. 1 monitora de CACI para o CTVAA 2 Ajudantes de Ação Direta para a Residência 1 Gestora/ contabilidade para os Serviços Administrativos Centrais | |
| Formação e desenvolvimento de competências | Foram envolvidos 75% dos colaboradores da CERICI, no Plano de formação Interna bienal que finaliza em 2021. | |
| Plano de formação | O volume global de formação traduziu-se em 1348,5 horas , | |

correspondendo **785 horas de Formação Interna** e **563,5 horas de Formação Externa**. As ações desenvolveram-se na forma e-learning, de forma síncrona e assíncrona. Quanto à entidade formadora predominante constata-se que, no ano 2022, as ações de formação foram maioritariamente promovidas por Empresas de Formação parceiras da CERCÍ. Foram envolvidos no Plano de Formação Interno 33 colaboradores, de todas as respostas sociais e serviços da CERCÍ. Apesar deste número ser inferior ao ano de 2021, o número de horas por ação foi, em média, superior às ações frequentadas no ano 2020/21, o que justifica a menor alocação de colaboradores - 30%. Não foi alcançada a meta de envolver 75 colaboradores em 2022.

**META NÃO
ALCANÇADA**

Foram realizados 9 cursos de formação completou-se assim 100 % do planeamento ajustado para 2022. Realizaram-se 3 novos cursos ("Ação Social em Portugal Transferência para as Autarquias", "Inteligência emocional " e "Cuidador Informal - Apoiar Não é Substituir"), para responder a necessidades específicas a responder a necessidades específicas das equipas/colaboradores. Os cursos não implementados transitaram para 2023.

Alinhando as necessidades dos colaboradores às orientações estratégicas da CERCÍ e a conjuntura social/saúde mundial, foram frequentadas ações de formação, tertúlias e webinares, realizadas por outras Organizações/Empresas de Formação, relacionadas com:

- Intervenção na Perturbação do Espectro do Autismo
- Primeiros Socorros
- Inteligência emocional
- Ação Social em Portugal Transferência para as Autarquias
- Cuidador Informal - Apoiar Não é Substituir
- Gestão por objetivos
- Gestão de Equipas
- Comunicação: o Coração da Liderança

Dinamizámos o minuto InFormativo nas áreas das tecnologias, Bem-estar e qualidade de vida dos/as colaboradores/as.

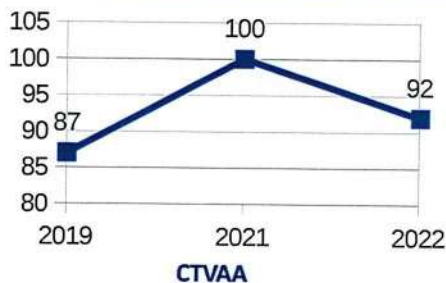
**Grau de satisfação
com o plano de
formação**

Em todas as ações executadas pela CERCÍ, os colaboradores/formandos avaliaram estarem em média 100% bastante satisfeitos com a formação realizada. **META SUPERADA**

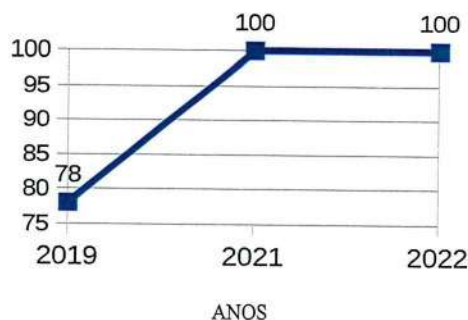
Handwritten signatures and initials in the top right corner.

3.4. GRAU DE SATISFAÇÃO

| Grau de Satisfação de Clientes | | | | Análise | DESEMPENHO | |
|--|-------|-----------|-----------|------------------|---|----------------------|
| Centro de Recursos para a Inclusão | | 2019: 94% | 2021: 96% | 2022: 98% | 98% dos clientes pelo menos satisfeitos, dos quais 88% estão pelo menos MUITO Satisfeitos. | |
| Atividades de Capacitação para a Inclusão (CACI) | CTVAA | 94% | 87% | 94% | Nos Centros de Atividades e Capacitação para a Inclusão, no global 92% estão satisfeitos com o CACI. Dadas as contingências do ano de 2021 para os clientes, a avaliação é comum ao CACI. | |
| | COOL | 100% | 100% | 95% | | |
| | EL | 96% | 79% | 93% | | |
| Residência | | 100% | | 96% | Na Residência, a retoma das atividades regulares permitiu voltar a apurar o grau de satisfação em 2022. Dos 96% que se revelam estar pelo menos satisfeitos, verificamos que 81% respondeu estar Muito Satisfeito. | |
| Formação Profissional | | 94% | 97% | 78% | 78% de formandos estão pelo menos satisfeitos; dos quais 46% estão pelo menos muito satisfeitos. Em todas as áreas os formandos estão tendencialmente bastante satisfeitos. Nas oportunidades de melhoria continuam a salientar-se as condições do espaço físico. | |
| GLOBAL | | 96% | 90% | 92% | A meta global definida e as individualmente previstas foram alcançadas em todas as respostas sociais/ serviços. | META SUPERADA |



92% das famílias estão pelo menos satisfeitas das quais 35% estão *muito satisfeitas* e 33% *totalmente satisfeitas* . Em todas as questões, as famílias revelam maioritariamente estar pelo menos *muito satisfeitas* . Estão Totalmente Satisfeitas quanto a: *meios de contacto, respeito pela Informação confidencial e relação com as famílias. 69% das famílias mantiveram a sua satisfação, e 28 % afirmam ter aumentado a satisfação comparativamente à ultima avaliação. Participaram 56% das famílias.*



100% das famílias estão pelo menos satisfeitas das quais 25% estão *muito satisfeitas* e 58% *totalmente satisfeitas* . As famílias revelaram estar totalmente satisfeitos nomeadamente, com o *conhecimento da equipa técnica, confiança nos técnicos, respeito pela informação confidencial e pelos direitos dos clientes, relação com os clientes e com a família, administração terapêutica e atuação em situação de emergência. 86% das famílias mantiveram a sua satisfação e 14% afirmam ter aumentado comparativamente à ultima avaliação. Participaram 50% das famílias.*

Handwritten notes:
 100%
 80%

| Grau de Satisfação de Famílias | Análise | DESEMPENHO |
|--------------------------------|---------|------------|
|--------------------------------|---------|------------|



94% de famílias estão pelo menos satisfeitas das quais 19% estão pelo muito satisfeitas e 44% estão totalmente satisfeitas. A maioria das famílias estão totalmente satisfeitas em relação à confiança nos técnicos, respeito pela informação confidencial e direitos dos clientes, relação com as famílias. 75% das famílias mantiveram a sua satisfação das quais 8% afirmam ter aumentado. Participaram 64% das famílias.



100% de famílias estão pelo menos satisfeitas das quais 25% estão muito satisfeitas e 50% estão totalmente satisfeitas. Destacam, nomeadamente, a limpeza, a confiança nos técnicos, o conhecimento e adequação das atividades em 2021, a participação na definição do Projeto de Vida, o respeito pela informação confidencial, e pelos direitos dos clientes, disponibilidade, relação com os clientes e famílias, atuação em situação de emergência e cuidados na administração terapêutica. Participaram 20% das famílias.

| Grau de Satisfação de Famílias | Análise | DESEMPENHO |
|--------------------------------|---------|------------|
|--------------------------------|---------|------------|

| | 2019 | 2021 | 2022 |
|---------------|------|------|------------|
| GLOBAL | 84% | 97% | 97% |

O grau de satisfação geral das famílias nas diversas respostas sociais/serviços aumentou. Destaca-se uma avaliação de pelo menos muito satisfeito, nomeadamente, na confiança nos colaboradores, disponibilidade, no respeito pela informação confidencial e pelos direitos dos clientes, na relação com os clientes, nos cuidados na administração terapêutica.

META SUPERADA

| Avaliação do Grau de Satisfação de Colaboradores | 2019 | 2021 | 2022 | Análise | DESEMPENHO | |
|--|-------|------|-------------|--|----------------------|-------------|
| Intervenção Precoce na Infância | 100% | 100% | 80% | No global, 91% dos colaboradores consideraram-se pelo menos satisfeitos dos quais 42% referem estar "Muito Satisfeito", 10% "Totalmente satisfeito" e 39% "Satisfeito". A maioria dos colaboradores estão totalmente satisfeitos quanto à participação na definição dos seus objetivos, ser prestigiante ser colaborador da CERCI, acesso à formação, cooperação e relação interpessoal, apoio e capacidade da chefia direta, incentivo para o trabalho em equipa, acesso à formação. | META SUPERADA | |
| Centro de Recursos para a Inclusão | 100% | 100% | 100% | | | |
| Atividades de Capacitação para a Inclusão (CACI) | CTVAA | 100% | 99% | | | 84% |
| | COOL | 100% | 100% | | | 100% |
| | EL | 100% | 100% | | | 100% |
| Lar-Residencial | 100% | 100% | 100% | | | |
| Centro de Formação | 100% | 73% | 100% | | | |

| Avaliação do Grau de Satisfação de Colaboradores | 2019 | 2021 | 2022 | Análise | DESEMPENHO |
|--|------|------|-------------|---|------------|
| Profissional | | | | Estão muito satisfeitos , nomeadamente, quanto à qualidade do serviço, motivação e reconhecimento do seu trabalho, realização pessoal, meios disponíveis para a realização do seu trabalho. Participaram 62% dos colaboradores. | |
| CAAAPD | 100% | 100% | 100% | | |
| Serviços Administrativos Centrais | 75% | 75% | 100% | | |
| GLOBAL | 96% | 94% | 91% | | |

Áreas de melhorias apontadas: tendência de respostas aponta para a comunicação.

3.4 PROJETOS E DINÂMICAS DE INOVAÇÃO

| Projetos em curso em 2022 | Objetivo | Parcerias | Participação | Estado | DESEMPENHO |
|---------------------------|---|-----------------------|--|---|-----------------------|
| Kitsch Bazar | Reciclagem/ recuperação de recursos | Consorcio BIP ZIP | Questão de Igualdade, Humanidades | Em curso | META ALCANÇADA |
| COMCADES -2 | Formação Piloto para dirigentes | FENACERCI CERCIGUI | Consórcio europeu: Itália, Espanha, Bélgica, Luxemburgo, França e Portugal | Formação concluída e em fase de avaliação final | |
| Projeto UNICEF | Produção de materiais, programa de formação universitária no Turquemanistão | UNICEF | Equipa CERCI | Em curso | |
| Natação Curricular | Atividades em Meio Aquático para crianças dos Centros de Apoio à Aprendizagem | CM Lisboa | Consórcio CERCI, APCL, AMA, CM Lisboa | Em curso | |
| Drama GENDER | Drama e Questões de Género | Projeto ERASMUS+ | Consórcio: Grécia, Espanha, Sérvia, Croácia e Portugal | Em curso | |

3.5 SUSTENTABILIDADE ORGANIZACIONAL

| AÇÃO | Análise | DESEMPENHO |
|--|---|---------------------------|
| DONATIVOS/ AÇÕES DE ANGARIAÇÃO DE FUNDOS | Estas ações vitais para a sustentabilidade da CERCI têm vindo a surgir num crescente envolvimento da comunidade que de uma forma atenta e interessada tem procurado a organização na ótica da responsabilidade e participação social. | META SUPERADA |
| | Campanha Pirlampo Mágico | META NÃO ALCANÇADA |

4. REFLEXÃO GLOBAL

O ano de 2022 criou necessidades de ajustamento sistemático ao longo do ano que envolveram todas as partes interessadas: clientes, famílias, colaboradores/as, parcerias e sociedade em geral.

A vivência de período pós pandemia, permitiu reformular a gestão de espaços, condições de funcionamento, a retoma e planeamento de novas atividades internamente ou na comunidade. O envolvimento de todos foi de novo um fator determinante para avançar para esta nova fase.

No global, o Plano de Atividades da CERCi apresentou este ano um grau de concretização de 75%. A planificação traçada para 2022 sofreu desvios nas áreas de articulação com as parcerias operacionais. As empresas, por razões de reorganização de serviços neste período de retoma, determinaram a suspensão/adiamento do recomeço de algumas Atividades Socialmente Úteis. Ao nível das Atividades em meio Aquático por indisponibilidade do Complexo Desportivo do Casal Vistoso, não foram retomadas e também não foi possível encontrar um espaço, com as mesmas condições de acessibilidade e financeiras, que abranja todos os clientes.

Este ano concluímos a auscultação e definição do **Programa 360+** que irá revitalizar a intervenção em CACIs.

No global, a Participação em Eventos da Comunidade/ Resposta a Solicitações/ Responsabilidade Social retomámos a nossa habitual participação.

Em 2022 uma componente fundamental da formação contínua de colaboradores centrou-se na atualização e partilha de conhecimentos em torno de competências para a intervenção e proteção para o exercício profissional. Foram abrangidos colaboradores de todas as áreas profissionais Técnicos de Intervenção Específica, Técnicos de Intervenção Direta, Auxiliares e Administrativos. Reforçou-se a formação e-learning, de forma síncrona e assíncrona como estratégia necessária para dar continuidade à atualização/aquisição de competências.

A CERCi manteve a sua participação no grupo de BENCHMARKING através da participação no Projeto COMCADES-2 para formação de lideranças a nível europeu.

Ao nível da requalificação dos espaços e equipamentos existentes respondemos a 70% dos pedidos de reparação com carácter de URGÊNCIA MÉDIA E MUITA URGÊNCIA. Investimos 13.293€ em Equipamento e Manutenção.

Handwritten signature and initials in blue ink, including the name "A. J. P. S." and other illegible marks.

CONCLUSÃO


A avaliação de 2022 traduz-se no compromisso de uma análise de dados obtidos em alguns indicadores, ao trabalho em equipa nas respostas sociais/serviços na procura de soluções e estratégias que permitam potenciar a intervenção no cumprimento da missão da CERCI.

Encerramos pela terceira vez consecutiva, um ano desafiante para fazer face à recuperação da situação pandémica sem precedentes que vivenciámos. O empenho de TODOS foi determinante a par da nossa capacidade de aprender, inovar na adversidade e acreditar na temporalidade das adversidades.

Aos clientes e famílias, pela confiança expressa na nossa intervenção, aos colaboradores, pela sua dedicação e empenho na qualidade da nossa intervenção, aos nossos voluntários, parceiros, entidades reguladoras ou financiadoras, entidades coletivas ou individuais que com os seus donativos contribuíram para a sustentabilidade da CERCI, expressamos o nosso agradecimento.

O Conselho de Administração,

Lisboa, 23 de março de 2023



António Rosário
Daniela Silva Gomes
Nuno Fim, Duarte
Susana Figueiredo Pereira



Handwritten signatures and initials in blue ink, including a large stylized 'A' and the name 'SILVIA'.

CERCI – Cooperativa para a Educação
Reabilitação e Capacitação para a Inclusão

Demonstrações Financeiras

31 de dezembro de 2022

Índice

| | |
|---|----|
| BALANÇO | 4 |
| DEMONSTRAÇÃO de RESULTADOS | 5 |
| DEMONSTRAÇÃO DE ALTERAÇÕES DE CAPITAL | 6 |
| DEMONSTRAÇÃO DE FLUXOS DE CAIXA | 7 |
| 1. Introdução..... | 8 |
| 2. REFERENCIAL CONTABILÍSTICO DE PREPARAÇÃO DAS DEMONSTRAÇÕES FINANCEIRAS | 9 |
| 2.1. Base de Preparação..... | 9 |
| 2.2. Derrogação das disposições do SNC | 9 |
| 2.3. Comparabilidade das demonstrações financeiras..... | 9 |
| 3. Principais políticas contabilísticas..... | 9 |
| 3.1. Ativos fixos tangíveis..... | 9 |
| 3.2. Imparidade de ativos..... | 10 |
| 3.3. Ativos financeiros | 11 |
| 3.4. Clientes e Outras contas a receber | 12 |
| 3.5. Caixa e equivalentes de caixa | 12 |
| 3.6. Passivos financeiros | 12 |
| 3.6.1 Financiamentos | 13 |
| 3.7. Fornecedores e Outras contas a pagar | 13 |
| 3.8. Provisões..... | 14 |
| 3.9. Locações..... | 14 |
| 3.10. Gastos e Rendimentos..... | 14 |
| 3.11. Rédito | 15 |
| 3.12. Principais estimativas e julgamentos apresentados | 15 |
| 3.12.1. Provisões..... | 15 |
| 3.12.2. Ativos tangíveis e intangíveis | 15 |
| 3.12.3. Imparidade | 16 |

Handwritten signature and initials in blue ink, including the word 'SUE' at the bottom.

[Handwritten signature and initials in blue ink]

| | | |
|-------|---|-----|
| 4. | Fluxos de caixa | 16 |
| 4.1. | Caixa e seus equivalentes que não estão disponíveis para uso | 16 |
| 4.2. | Detalhe da rubrica de caixa e depósitos bancários | 16 |
| 5. | Políticas contabilísticas, alterações nas estimativas contabilísticas e erros | 17 |
| 5.1. | Erros de períodos anteriores | 17 |
| 6. | Ativos fixos tangíveis | 17 |
| 7. | Clientes/Utentes | 18 |
| 8. | Diferimentos | 199 |
| 9. | Fundo social | 199 |
| 10. | Outros instrumentos de Capital | 199 |
| 11. | Fornecedores | 20 |
| 12. | Outras contas a pagar | 21 |
| 13. | Estado | 211 |
| 14. | Vendas e serviços prestados..... | 222 |
| 15. | Fornecimentos e serviços externos | 233 |
| 16. | Gastos com pessoal | 244 |
| 17. | Outros rendimentos e ganhos | 244 |
| 18. | Outros gastos e perdas..... | 255 |
| 19. | Juros e gastos e rendimentos similares | 255 |
| 20. | Locações..... | 255 |
| 21. | Contingências..... | 255 |
| 22. | Matérias Ambientais | 255 |
| 23. | Partes relacionadas | 266 |
| 23.1. | Remunerações dos Órgãos Sociais..... | 266 |
| 24. | Eventos subsequentes..... | 266 |
| 25. | Informação adicional..... | 266 |

BALANÇO

Balanco em 31 de Dezembro de 2022

Euros

| RUBRICAS | Notas | DATAS | |
|--|-------|-------------------|-------------------|
| | | 2022 | 2021 |
| Activo | | | |
| Activo não corrente | | | |
| Investimentos Financeiros | 3.1 | 3.024,61 | |
| Activos fixos tangíveis | 3.1 | 131.117,06 | 134.552,44 |
| Activos intangíveis | | - | - |
| | | 134.141,67 | 134.552,44 |
| Activo corrente | | | |
| Clientes | 3.4 | 63.815,76 | 45.249,94 |
| Estado e outros entes públicos | 13 | 3.928,86 | - |
| Accionistas/sócios | | - | - |
| Pessoal | 3.4 | 972,00 | - |
| Outras contas a receber | 3.4 | 442.135,87 | 529.802,28 |
| Diferimentos | | - | - |
| Activos financeiros detidos para negociação | 3.3 | 4.000,00 | - |
| Caixa e depósitos bancários | 3.5 | 136.293,88 | 136.746,85 |
| | | 651.146,37 | 711.799,07 |
| Total do activo | | 785.288,04 | 846.351,51 |
| Capital próprio | | | |
| Capital e reservas | | | |
| Capital | 9 | 5.546,26 | 5.516,26 |
| Outros instrumentos de capital | 10 | 9.051,74 | 21.114,98 |
| Outras reservas | | | |
| Resultados transitados | 10 | 6.808,73 | (24.291,33) |
| Resultado líquido do Exercício | 10 | 30.469,38 | 31.100,06 |
| Total do capital próprio | | 51.876,11 | 33.439,97 |
| Passivo | | | |
| Corrente | | | |
| Fornecedores | 3.7 | 61.184,50 | 85.173,95 |
| Adiantamento de Clientes | | | - |
| Outras contas a pagar | 3.7 | 243.610,04 | 242.193,21 |
| Estado e Outros entes público | 13 | 67.457,97 | 70.461,19 |
| Pessoal | 3.7 | 301,09 | 419,70 |
| Diferimentos | 8 | 81.358,36 | 88.999,12 |
| | | 453.911,96 | 487.247,17 |
| Não Corrente | | | |
| Financiamentos obtidos | 3.6.1 | 279.499,97 | 325.664,37 |
| | | 279.499,97 | 325.664,37 |
| Total do passivo | | 733.411,93 | 812.911,54 |
| Total do capital próprio e do passivo | | 785.288,04 | 846.351,51 |

DEMONSTRAÇÃO de RESULTADOS

DEMONSTRAÇÃO DOS RESULTADOS POR NATUREZA

Euros

| RENDIMENTOS E GANHOS | Notas | PERÍODOS | |
|--|-------|-------------------|------------------|
| | | 2022 | 2021 |
| Vendas e serviços prestados | 14 | 500.476,15 | 435.079,45 |
| Subsídios à exploração | | 2.445.060,23 | 2.281.297,03 |
| Ganhos/Perdas imputados de subsidiárias, associadas e empreend. Conj | | | |
| Variação nos inventários da produção | | | |
| Trabalhos para a própria entidade | | - | - |
| Custo das mercadorias vendidas e das matérias consumidas | | (43.901,01) | (57.545,13) |
| Fornecimentos e serviços externos | 15 | (711.160,37) | (503.574,06) |
| Gastos com o pessoal | 16 | (2.111.618,81) | (2.126.844,93) |
| Imparidade de inventários (perdas/reversões) | | | |
| Imparidade de dívidas a receber (perdas/ reversões) | | | |
| Provisões (aumentos / reduções) | | | |
| Imparidade de investimentos não depreciáveis/amortizáveis (perdas/reversões) | | | |
| Aumentos / reduções de justo valor | | | |
| Outros rendimentos e ganhos | 17 | 76.353,12 | 55.384,20 |
| Outros gastos e perdas | 18 | (37.732,18) | (32.397,92) |
| Resultado antes de depreciações, gastos de financiamento e impostos | | 117.477,13 | 51.398,64 |
| Gastos/ reversões de depreciação e de amortização | 6 | (27.055,73) | (13.816,07) |
| Imparidade de investimentos depreciáveis / amortizáveis (perdas / reversões) | | | |
| Resultado operacional (antes de gastos de financiamento e impostos) | | 90.421,40 | 37.582,57 |
| Juros e rendimentos similares obtidos | 19 | 5,70 | 3,71 |
| Juros e gastos similares suportados | 19 | (59.957,72) | (6.486,22) |
| Resultado antes de impostos | | 30.469,38 | 31.100,06 |
| Resultado líquido do exercício | | 30.469,38 | 31.100,06 |

Handwritten signature and initials in blue ink.

DEMONSTRAÇÃO DE FLUXOS DE CAIXA

| | <u>2022</u> | <u>2021</u> |
|--|-----------------------|-----------------------|
| Fluxos de caixa das actividades operacionais | | |
| Recebimentos de clientes | 481.910,33 | 437.462,11 |
| Pagamentos a fornecedores | (731.071,93) | (584.871,88) |
| Subsídios à exploração | 2.445.060,23 | 2.281.297,03 |
| Pagamentos ao pessoal | <u>(2.111.737,42)</u> | <u>(2.126.835,73)</u> |
| | 84.161,21 | 7.051,53 |
| Caixa gerada pelas operações | | |
| Pagamento/ recebimento do imposto sobre o rendimento | | |
| Outros recebimentos/ pagamentos | 9.884,43 | 51.332,28 |
| | <u>94.045,64</u> | <u>58.383,81</u> |
| Fluxos de caixa líquidos das actividades operacionais | | |
| Fluxos de caixa das actividades de investimento | | |
| Pagamentos respeitantes a: | | |
| Activos fixos tangíveis | (22.513,35) | (111.887,02) |
| Activos intangíveis | - | - |
| Investimentos financeiros | | |
| Outros activos | | |
| Recebimentos provenientes de: | | |
| Activos fixos tangíveis | | |
| Outros activos | | |
| Subsídios ao investimento | | |
| Juros e rendimentos similares | | |
| Imobilizações incorpóreas | | |
| Dividendos | | |
| | <u>(22.513,35)</u> | <u>(111.887,02)</u> |
| Fluxos de caixa líquidos das actividades de investimento | | |
| Fluxos de caixa das actividades de financiamento | | |
| Recebimentos provenientes de: | | |
| Financiamentos obtidos | | |
| Realizações de capital e de outros instrumentos de capital próprio | 30,00 | |
| Outras operações de financiamento | 5,70 | 3,71 |
| Pagamentos respeitantes a: | | |
| Financiamentos obtidos | | |
| Juros e gastos e similares | | |
| Dividendos | | |
| Reduções de capital e de outros instrumentos de capital próprio | (12.063,24) | |
| Outras operações de financiamento | <u>(59.957,72)</u> | <u>(6.486,22)</u> |
| | <u>(71.985,26)</u> | <u>(6.482,51)</u> |
| Fluxos de caixa líquidos das actividades de financiamento | | |
| Variação de caixa e seus equivalentes | | |
| Efeitos das diferenças de câmbio | (452,97) | (59.985,72) |
| Caixa e seus equivalentes no início do período | 136.746,85 | 121.446,32 |
| Caixa e seus equivalentes no fim do período | <u>136.293,88</u> | <u>136.746,85</u> |
| | <u>(452,97)</u> | <u>(59.985,72)</u> |
| Detalhe da Caixa e equivalentes de caixa | | |
| Caixa | 687,60 | 392,30 |
| Depósitos bancários | 135.606,28 | 136.354,55 |
| | <u>136.293,88</u> | <u>136.746,85</u> |

Anexo às Demonstrações Financeiras para o exercício findo em 31 de dezembro de 2022

1. Introdução

A CERCI – Cooperativa para a Educação Reabilitação e Capacitação para a Inclusão, CRL foi constituída em 16 de Julho de 1975 no cartório notarial de Lisboa, tendo a sua sede em Lisboa, na Avenida Avelino Teixeira da Mota, Lote E. Enquanto cooperativa de solidariedade social é organização, sem fins lucrativos e de utilidade pública reconhecida, que tem por missão contribuir para a qualidade de vida das pessoas com deficiência intelectual e multideficiência, atuando na prevenção, sensibilização, promoção de competências e capacidades e desenvolvimento de atividades, através do fomento de uma comunidade orientada pelo otimismo, motivação e pela não discriminação.

Possui instalações no concelho de Lisboa situadas nas seguintes localizações:

- Centro Ocupacional dos Olivais (Centro de Atividades e Capacitação para a Inclusão dos Olivais):

Rua Cidade da Beira nº 81

- (Centro de Atividades e Capacitação para a Inclusão – Centro de Transição para a Vida Adulta e Ativa) Centro de Transição para a Vida Adulta e Ativa e Lar Residencial:

Avenida Avelino Teixeira da Mota, Lote E

- Centro Ocupacional Espaço da Luz (Centro de Atividades e Capacitação para a Inclusão – Espaço da Luz):

Largo da Luz nº 7D

- Centro de Formação Profissional:

Rua Aquilino Ribeiro, junto à Escola Primária 195

- Intervenção Precoce na Infância:

Rua Tomás Alcaide Lote 63E

- Centro de Recursos para a Inclusão

Durante o ano de 2022 foram estabelecidos planos de Ação com 12 Agrupamentos escolares de Lisboa e 1 de Loures.

A CERCI fechou o ano de 2022 com 109 colaboradores de diferentes Perfis Funcionais e níveis académicos.

Estas Demonstrações Financeiras foram aprovadas em Conselho de Administração em 23 de Março de 2023.

É da opinião do Conselho de Administração que estas demonstrações financeiras refletem de forma verdadeira e apropriada as operações da CERCI, bem como a sua posição e performance financeira e fluxos de caixa.

Handwritten signature and initials in blue ink, including the name 'Ulta' and other illegible marks.

2. REFERENCIAL CONTABILÍSTICO DE PREPARAÇÃO DAS DEMONSTRAÇÕES FINANCEIRAS

2.1. Base de Preparação

Estas demonstrações financeiras foram preparadas de acordo com as disposições do SNC, à data de 31 de dezembro de 2022. Foram preparadas de acordo com o princípio do custo histórico.

A preparação das demonstrações financeiras em conformidade com o SNC requer o uso de estimativas, pressupostos e julgamentos críticos no processo da determinação das políticas contabilísticas a adotar pela CERCI, sem impacto significativo no valor contabilístico dos ativos e passivos, assim como nos rendimentos e gastos do período de reporte.

2.2. Derrogação das disposições do SNC

Não existiram, no decorrer do exercício a que respeitam estas Demonstrações Financeiras, quaisquer casos excepcionais que implicassem diretamente a derrogação de qualquer disposição prevista pelo SNC.

2.3. Comparabilidade das demonstrações financeiras

Os elementos constantes nas presentes Demonstrações Financeiras são, na sua totalidade, comparáveis com os do exercício anterior.

3. Principais políticas contabilísticas

As principais políticas contabilísticas aplicadas na elaboração das demonstrações financeiras são as que abaixo se descrevem. Estas políticas foram consistentemente aplicadas a todos os exercícios apresentados, salvo indicação contrária.

3.1. Ativos fixos tangíveis

Os ativos fixos tangíveis encontram-se valorizados ao custo deduzido das depreciações acumuladas e eventuais perdas por imparidade. Este custo inclui o “custo considerado” à data de transição para NCRF, e os custos de aquisição para ativos adquiridos após essa data.

O custo de aquisição inclui o preço de compra do ativo, as despesas diretamente imputáveis à sua aquisição e os encargos suportados com a preparação do ativo para que se encontre na sua condição de

Handwritten notes in blue ink, including the word "sup" and some illegible scribbles.

utilização. Os custos com financiamentos obtidos para a construção de ativos tangíveis qualificáveis são reconhecidos como parte custo de construção do ativo.

A CERCI apenas capitaliza ativos fixos tangíveis com valor de aquisição superior a 1.000€, exceto quanto aos ativos que tenham a mesma natureza, sejam adquiridos para instalar na mesma localização, e que de forma agregada excedam esse montante.

Os custos subsequentes incorridos com renovações e grandes reparações, que aumentem a vida útil ou a capacidade dos ativos gerarem benefícios económicos, são capitalizados no custo do ativo.

Os encargos com reparações e manutenção de natureza corrente são reconhecidos como um gasto do período em que ocorrem.

As vidas úteis estimadas para os ativos fixos tangíveis mais significativos são conforme segue:

| | Anos |
|--------------------------------|------|
| Edifícios e outras construções | 20 |
| Equipamento básico | 6 |
| Equipamento de transporte | 4 |
| Ferramentas e utensílios | 5 |
| Equipamento administrativo | 8 |

As vidas úteis dos ativos são revistas em cada data de relato financeiro, para que as depreciações praticadas estejam em conformidade com os padrões de consumo dos benefícios económicos dos ativos. Alterações às vidas úteis são tratadas como uma alteração de estimativa contabilística e são aplicadas prospectivamente.

Sempre que existam indícios de perda de valor dos ativos fixos tangíveis, são efetuados testes de imparidade, de forma a estimar o valor recuperável do ativo, sendo registada uma perda por imparidade quando o valor recuperável é inferior valor contabilístico (ver política 3.4).

Os ganhos ou perdas na alienação dos ativos são determinados pela diferença entre o valor de realização e o valor contabilístico do ativo, sendo reconhecidos na demonstração dos resultados.

3.2. Imparidade de ativos

A CERCI avalia os ativos fixos tangíveis para efeitos de imparidade sempre que existem indícios de perda de valor. Quando o valor recuperável determinado é inferior ao valor contabilístico dos ativos, a CERCI regista a respetiva perda por imparidade.

O valor recuperável é o maior entre o justo valor do ativo deduzido dos custos de venda e o seu valor de uso.

O valor de uso do ativo é calculado com base no valor atual dos fluxos de caixa futuros estimados pelo Conselho de Administração, decorrentes do uso continuado e da alienação do ativo no fim da sua vida útil. Para a determinação dos fluxos de caixa futuros, os ativos são alocados ao nível mais baixo para o qual existem fluxos de caixa separados identificáveis (unidades geradoras de caixa).

Os Ativos não financeiros, para os quais tenham sido reconhecidas perdas por imparidade são avaliados, a cada data de relato, sobre a possível reversão das perdas por imparidade.

Quando há lugar ao registo ou reversão de imparidade, a amortização e depreciação dos ativos são recalculadas prospectivamente de acordo com o valor recuperável.

3.3. Ativos financeiros

O Conselho de Administração determina a classificação dos ativos financeiros, na data do reconhecimento inicial de acordo com a NCRF 27 – Instrumentos financeiros.

Os ativos financeiros são classificados/ mensurados como:

- (a) Ao custo ou custo amortizado menos qualquer perda por imparidade; ou
- (b) Ao justo valor com as alterações de justo valor a ser reconhecidas na demonstração de resultados.

A CERCI classifica e mensura ao custo ou ao custo amortizado, os ativos financeiros:

- i) que em termos de prazo sejam à vista ou tenham maturidade definida;
- ii) cujo retorno seja de montante fixo, de taxa de juro fixa ou de taxa variável correspondente a um indexante de mercado; e
- iii) que não possuam nenhuma cláusula contratual da qual possa resultar a perda do valor nominal e do juro acumulado.

Para os ativos registados ao custo amortizado, os juros obtidos a reconhecer em cada período são determinados de acordo com o método da taxa de juro efetiva.

São registados ao custo ou custo amortizado os ativos financeiros que constituem empréstimos concedidos, contas a receber (clientes/utentes, outros devedores, etc.) e instrumentos de capital próprio bem como quaisquer contratos derivados associados, que não sejam negociados em mercado ativo ou cujo justo valor não possa ser determinado de forma fiável.

A CERCI classifica e mensura ao justo valor os ativos financeiros que não cumpram com as condições para ser mensurados ao custo ou custo amortizado, conforme descrito acima. São registados ao justo valor os ativos financeiros que constituem instrumentos de capital próprio cotados em mercado ativo, contractos derivados e ativos financeiros detidos para negociação. As variações de justo valor são registadas nos resultados de exercício, exceto no que se refere aos instrumentos financeiros derivados que qualifiquem como relação de cobertura de fluxos de caixa.

A CERCI avalia a cada data de relato financeiro a existência de indicadores de perda de valor para os ativos financeiros que não sejam mensurados ao justo valor através de resultados. Se existir uma evidência objetiva de imparidade, a CERCI reconhece uma perda por imparidade na demonstração de resultados. Os ativos financeiros são desreconhecidos quando os direitos ao recebimento dos fluxos monetários originados por esses investimentos expiram ou são transferidos, assim como todos os riscos e benefícios associados à sua posse.

3.4. Clientes e Outras contas a receber

Atty
Zulz
SCE

As rubricas de Clientes e Outras contas a receber são reconhecidas inicialmente ao justo valor, sendo subsequentemente mensuradas ao custo amortizado, deduzido de ajustamentos por imparidade. Os ajustamentos referentes maioritariamente a dívidas de utentes, são constituídos tendo em conta a avaliação dos riscos efetivos de cobrança, identificados no final de cada exercício. As perdas por imparidade dos Clientes/utentes e Contas a receber são registadas, sempre que exista evidência objetiva de que os mesmos não são recuperáveis conforme os termos iniciais da transação.

As perdas por imparidade identificadas são registadas na demonstração dos resultados, em “Imparidade de dívidas a receber”, sendo subsequentemente revertidas por resultados, caso os indicadores de imparidade diminuam ou desapareçam.

O montante de perda por imparidade para um instrumento mensurado ao custo amortizado é a diferença entre a quantia escriturada e o valor presente (atual) dos fluxos de caixa estimados descontados à taxa de juro original efetiva do ativo financeiro.

A CERCI ajusta por imparidade todas as dívidas de utentes, com antiguidade superior a 24 meses, por a probabilidade de cobrança ser reduzida. Assim, não há lugar a imparidade nas dívidas de utentes superior a 24 meses no quando exista acordo de pagamento entre as partes.

Os ativos financeiros são desreconhecidos quando:

- (a) Os direitos contratuais aos fluxos de caixa resultantes do ativo financeiro expiram; ou
- (b) A entidade transfere para outra parte todos os riscos significativos e benefícios relacionados com o ativo financeiro; ou
- (c) A entidade, apesar de reter alguns riscos significativos e benefícios relacionados com o ativo financeiro, tenha transferido o controlo do ativo para uma outra parte e esta tenha a capacidade prática de vender o ativo na sua totalidade a uma terceira parte não relacionada e a possibilidade de exercício dessa capacidade unilateralmente sem necessidade de impor restrições adicionais à transferência. Se tal for o caso a entidade deve:
 - (i) desreconhecer o ativo; e
 - (ii) reconhecer separadamente qualquer direito e obrigação criada ou retida na transferência.

3.5. Caixa e equivalentes de caixa

O Caixa e equivalentes de caixa incluem caixa, depósitos bancários, outros investimentos de curto prazo e descobertos bancários. Os descobertos bancários são apresentados no Balanço, no passivo corrente, na rubrica “Financiamentos obtidos”, e são considerados na elaboração da demonstração dos fluxos de caixa, como caixa e equivalentes de caixa.

3.6. Passivos financeiros

O Conselho de Administração determina a classificação dos passivos financeiros, na data do reconhecimento inicial de acordo com a NCRF 27 – Instrumentos financeiros.

J. Ultras
2022
2021
SEP

Os passivos financeiros são classificados/ mensurados como:

- (a) Ao custo ou custo amortizado; ou
- (b) Ao justo valor com as alterações de justo valor a ser reconhecidas na demonstração de resultados.

A CERCI classifica e mensura ao custo ou ao custo amortizado, os passivos financeiros:

- i) que em termos de prazo sejam à vista ou tenham maturidade definida;
- ii) cuja remuneração seja de montante fixo, de taxa de juro fixa ou de taxa variável correspondente a um indexante de mercado; e
- iii) que não possuam nenhuma cláusula contratual da qual possa resultar uma alteração à responsabilidade pelo reembolso do valor nominal e do juro acumulado a pagar.

Para os passivos registados ao custo amortizado, os juros obtidos a reconhecer em cada período são determinados de acordo com o método da taxa de juro efetiva, que corresponde à taxa que desconta exatamente os pagamentos futuros estimados durante a vida esperada do instrumento financeiro.

São registados ao custo ou custo amortizado os passivos financeiros que constituem financiamentos obtidos, contas a pagar (fornecedores, outros credores, etc.) e instrumentos de capital próprio bem como quaisquer contractos derivados associados, que não sejam negociados em mercado ativo ou cujo justo valor não possa ser determinado de forma fiável.

Uma entidade deve desreconhecer um passivo financeiro (ou parte de um passivo financeiro) apenas quando este se extinguir, isto é, quando a obrigação estabelecida no contrato seja paga, cancelada ou expire.

3.6.1 Financiamentos

Os financiamentos obtidos são provenientes das instituições seguintes:

| | 2022 | | | 2021 | | |
|--------------------------------|----------|-------------------|-------------------|----------|-------------------|-------------------|
| | Corrente | Não corrente | Total | Corrente | Não corrente | Total |
| Empréstimos bancários | - | 279.499,97 | 279.499,97 | - | 325.664,37 | 325.664,37 |
| CGD - Caixa Geral de Depósitos | | - | - | | 68.838,21 | 68.838,21 |
| Montepio Geral | | 279.499,97 | 279.499,97 | | 256.826,16 | 256.826,16 |
| Descobertos bancários | | - | - | | - | - |
| | <u>-</u> | <u>279.499,97</u> | <u>279.499,97</u> | <u>-</u> | <u>325.664,37</u> | <u>325.664,37</u> |

3.7. Fornecedores e Outras contas a pagar

As rubricas de Fornecedores e Outras contas a pagar constituem obrigações de pagar pela aquisição de bens ou serviços sendo reconhecidas inicialmente ao justo valor, e subsequentemente mensuradas ao custo ou ao custo amortizado, utilizando o método da taxa de juro efetiva.

3.8. Provisões

As provisões são reconhecidas quando a CERCI tem:

- i) uma obrigação presente legal ou construtiva resultante de eventos passados;
- ii) para a qual é mais provável que não seja necessário um dispêndio de recursos internos no pagamento dessa obrigação; e
- iii) o montante possa ser estimado com razoabilidade. Sempre que um dos critérios não seja cumprido ou a existência da obrigação esteja condicionada à ocorrência (ou não ocorrência) de determinado evento futuro, a CERCI divulga tal facto como um passivo contingente, salvo se a avaliação da exigibilidade da saída de recursos para pagamento do mesmo seja considerada remota.

As provisões são mensuradas ao valor presente dos dispêndios estimados para liquidar a obrigação utilizando uma taxa antes de impostos, que reflete a avaliação de mercado para o período do desconto e para o risco da provisão em causa.

3.9. Locações

Locações de ativos fixos tangíveis, relativamente às quais a CERCI detém substancialmente todos os riscos e benefícios inerentes à propriedade do ativo são classificadas como locações financeiras. São igualmente classificadas como locações financeiras os acordos em que a análise de uma ou mais situações particulares do contrato aponte para tal natureza. Todas as outras locações são classificadas como locações operacionais.

As locações financeiras são capitalizadas no início da locação pelo menor entre o justo valor do ativo locado e o valor presente dos pagamentos mínimos da locação, cada um determinado à data de início do contrato. A dívida resultante de um contrato de locação financeira é registada líquida de encargos financeiros, na rubrica de Financiamentos obtidos. Os encargos financeiros incluídos na renda e a depreciação dos ativos locados, são reconhecidos na Demonstração dos resultados, no período a que dizem respeito.

Os ativos fixos tangíveis adquiridos através de locações financeiras são depreciados pelo menor entre o período de vida útil do ativo e o período da locação quando a CERCI não tem opção de compra no final do contrato, ou pelo período de vida útil estimado quando a CERCI tem a intenção de adquirir os ativos no final do contrato.

Nas locações consideradas operacionais, as rendas a pagar são reconhecidas como gasto na demonstração dos resultados numa base linear, durante o período da locação (Ver nota 20 – Locações).

3.10. Gastos e Rendimentos

Os gastos e rendimentos são registados no período a que se referem, independentemente do seu pagamento ou recebimento, de acordo com o princípio contabilístico da especialização dos exercícios. As diferenças entre os montantes recebidos e pagos e os correspondentes réditos e gastos são reconhecidas como ativos ou passivos, se qualificarem como tal.

3.11. R dito

O r dito corresponde ao justo valor do montante recebido ou a receber relativo   presta o de servi os no decurso normal da atividade da CERC. O r dito   registado l quido de quaisquer impostos, descontos comerciais e descontos financeiros atribu dos.

Na CERC, o r dito reconhecido est  relacionado com a atividade de educa o e reabilita o e os valores recebidos s o referentes a:

- Vendas de Produtos;
- Presta es de Servi os;
- Mensalidades;
- Subs dios   Explora o.

O r dito das mensalidades   faturado no in cio de cada m s.

3.12. Principais estimativas e julgamentos apresentados

As estimativas e julgamentos com impacto nas demonstra es financeiras da CERC s o continuamente avaliados, representando   data de cada relato a melhor estimativa do Conselho de Administra o, tendo em conta o desempenho hist rico, a experi ncia acumulada e as expectativas sobre eventos futuros que, nas circunst ncias em causa, se acreditam serem razo veis.

A natureza intr nseca das estimativas pode levar a que o reflexo real das situa es que haviam sido alvo de estimativa possam, para efeitos de relato financeiro, vir a diferir dos montantes estimados. As estimativas e os julgamentos que apresentam um risco significativo de originar um ajustamento material no valor contabil stico de ativos e passivos no decurso do exerc cio seguinte s o as que seguem:

Estimativas contabil sticas relevantes

3.12.1. Provis es

A CERC analisa de forma per dica eventuais obriga es que resultem de eventos passados e que devam ser objeto de reconhecimento ou divulga o.

A subjetividade inerente   determina o da probabilidade e montante de recursos internos necess rios para o pagamento das obriga es poder  conduzir a ajustamentos significativos, quer por varia o dos pressupostos utilizados, quer pelo futuro reconhecimento de provis es anteriormente divulgadas como passivos contingentes.

3.12.2. Ativos tang veis e intang veis

A determina o das vidas  teis dos ativos, bem como o m todo de deprecia o a aplicar   essencial para determinar o montante das deprecia es a reconhecer na demonstra o dos resultados de cada exerc cio.

Handwritten notes in blue ink, including the letters "Mtz" and a signature.

Estes dois parâmetros são definidos de acordo com o melhor julgamento do Conselho de Administração para os ativos em questão, considerando também as práticas adotadas por outras congéneres.

3.12.3. Imparidade

A determinação de uma eventual perda por imparidade pode ser despoletada pela ocorrência de diversos eventos, muitos dos quais, fora da esfera de influência da CERC, tais como: a disponibilidade futura de financiamento, o custo de capital, bem como por quaisquer outras alterações, quer internas quer externas, à CERC.

A identificação dos indicadores de imparidade, a estimativa de fluxos de caixa futuros e a determinação do justo valor de ativos implicam um elevado grau de julgamento por parte do Conselho de Administração no que respeita à identificação e avaliação dos diferentes indicadores de imparidade, fluxos de caixa esperados, taxas de desconto aplicáveis, vidas úteis e valores residuais

4. Fluxos de caixa

4.1. Caixa e seus equivalentes que não estão disponíveis para uso

A CERC não possui qualquer saldo de Caixa ou equivalente de caixa com restrições de utilização, para os exercícios apresentados.

4. 2. Detalhe da rubrica de caixa e depósitos bancários

Em 31 de Dezembro de 2022, o detalhe de caixa e equivalentes de caixa apresentam os seguintes valores:

| | <u>2022</u> | <u>2021</u> |
|---|--------------------------|--------------------------|
| Numerário | | |
| - Caixa | <u>687,60</u> | <u>392,30</u> |
| Depósitos bancários | | |
| - Depósitos à ordem | 40.606,28 | 121.354,55 |
| CGD - Caixa Geral Depósitos | 9.796,98 | 10.858,30 |
| BPI - Banco Português Investimentos | 14.046,99 | 16.446,84 |
| MG - Montepio Geral | 16.762,31 | 94.049,41 |
| - Outros Depósitos | <u>95.000,00</u> | <u>15.000,00</u> |
| Outras aplicações de tesouraria | | |
| - Em bancos nacionais | | |
| | | |
| | | |
| Caixa e equivalentes de caixa (activo) | <u>136.293,88</u> | <u>136.746,85</u> |
| Equivalentes de caixa (passivo) | | |
| Total | <u>136.293,88</u> | <u>136.746,85</u> |

5. Políticas contábilísticas, alterações nas estimativas contábilísticas e erros

5.1. Erros de períodos anteriores

Em 2022 não foi identificado qualquer erro relativo a exercícios anteriores passíveis de correção, de acordo com os princípios da NCRF 4.

6. Ativos fixos tangíveis

Durante o exercício findo em 31 de Dezembro de 2021 os movimentos registados em rubricas do ativo fixo tangível foram como segue:

| | <u>Edifícios e outras construções</u> | <u>Equipamento Básico</u> | <u>Equipamento transporte</u> | <u>Equipamento administrativo</u> | <u>Outros activos tangíveis</u> | <u>Total</u> |
|-------------------------------|---|-------------------------------|-----------------------------------|---------------------------------------|---|----------------------|
| 1 de Janeiro de 2021 | | | | | | |
| Custo de aquisição | 3.683.340,52 | 534.058,24 | 358.261,36 | 58.771,27 | 17.901,26 | 4.652.332,65 |
| Imparidade acumulada | | | | | | |
| Depreciações acumuladas | <u>-3.657.098,03</u> | <u>-529.202,59</u> | <u>-358.261,36</u> | <u>-55.262,58</u> | <u>-16.032,74</u> | <u>-4.615.857,29</u> |
| Valor líquido | <u>26.242,49</u> | <u>4.855,65</u> | | <u>3.508,69</u> | <u>1.868,52</u> | <u>36.475,36</u> |
| Movimento de 2021 | | | | | | |
| Adições | | 1.442,48 | 101.250,41 | 1.985,50 | 7.208,63 | 111.887,02 |
| Alienações | | | | | | |
| Transferências e abates | | | | | | |
| Imparidade do exercício | | | | | | |
| Depreciação - exercício | -4.981,84 | -2.817,82 | -2.109,38 | -1.595,26 | -2.305,62 | -13.809,93 |
| Depreciação - alienações | | | | | | |
| Depreciação- transf. e abates | | | | | | |
| Valor líquido | <u>21.260,65</u> | <u>3.480,31</u> | <u>99.141,03</u> | <u>3.898,93</u> | <u>6.771,53</u> | <u>134.552,44</u> |
| 31 de Dezembro de 2021 | | | | | | |
| Custo de aquisição | 3.683.340,52 | 535.500,72 | 459.511,77 | 60.756,77 | 25.109,89 | 4.764.219,67 |
| Imparidade acumulada | | | | | | |
| Depreciações acumuladas | <u>-3.662.079,87</u> | <u>-532.020,41</u> | <u>-360.370,74</u> | <u>-56.857,84</u> | <u>-18.338,36</u> | <u>-4.629.667,23</u> |
| Valor líquido | <u>21.260,65</u> | <u>3.480,31</u> | <u>99.141,03</u> | <u>3.898,93</u> | <u>6.771,53</u> | <u>134.552,44</u> |

Durante o exercício findo em 31 de Dezembro de 2022 os movimentos registados em rubricas do ativo fixo tangível foram como segue:

| | Edifícios e outras construções | Equipamento Básico | Equipamento transporte | Equipamento administrativo | Outros activos tangíveis | Total |
|-------------------------------|--------------------------------------|-----------------------|---------------------------|-------------------------------|--------------------------------|-------------------|
| 1 de Janeiro de 2022 | | | | | | |
| Custo de aquisição | 3.683.340,52 | 535.500,72 | 459.511,77 | 60.756,77 | 25.109,89 | 4.764.219,67 |
| Imparidade acumulada | | | | | | |
| Depreciações acumuladas | -3.662.079,87 | -532.020,41 | -360.370,74 | -56.857,84 | -18.338,36 | -4.629.667,23 |
| Valor líquido | 21.260,65 | 3.480,31 | 99.141,03 | 3.898,93 | 6.771,53 | 134.552,44 |
| Movimento de 2022 | | | | | | |
| Adições | 1.337,26 | 288,35 | 16.256,71 | 1.394,06 | 3.236,97 | 22.513,35 |
| Alienações | | | | | | |
| Transferências e abates | | | | | | |
| Imparidade do exercício | | | | | | |
| Depreciação - exercício | -5.115,57 | -1.588,92 | -14.797,24 | -1.537,40 | -2.909,60 | -25.948,73 |
| Depreciação - alienações | | | | | | |
| Depreciação- transf. e abates | | | | | | |
| Valor líquido | 17.482,34 | 2.179,74 | 100.600,49 | 3.755,60 | 7.098,90 | 131.117,06 |
| 31 de Dezembro de 2022 | | | | | | |
| Custo de aquisição | 3.684.677,78 | 535.789,07 | 475.768,48 | 62.150,83 | 28.346,86 | 4.786.733,02 |
| Imparidade acumulada | | | | | | |
| Depreciações acumuladas | -3.667.195,44 | -533.609,33 | -375.167,99 | -58.395,23 | -21.247,96 | -4.655.615,96 |
| Valor líquido | 17.482,34 | 2.179,74 | 100.600,49 | 3.755,60 | 7.098,90 | 131.117,06 |

Adições

Os aumentos ocorridos na rubrica do Ativo Tangível no decurso do exercício de 2022, foram de 22.513,35€ referentes fundamentalmente a reparação duma carrinha de transporte de utentes e compra de arca congeladora e bomba de água..

Abates

Não foram abatidos quaisquer equipamentos

7. Clientes/Utentes

No exercício findo em 31 de dezembro de 2022, a decomposição da rubrica de Clientes/Utentes, é como se segue:

| | 2022 | | | 2021 | | |
|------------------------|------------------|----------|------------------|------------------|----------|------------------|
| | Corrente | Não | Total | Corrente | Não | Total |
| Clientes - c/c | 63.815,76 | | 63.815,76 | 45.249,94 | | 45.249,94 |
| Clientes de cobrança | | | - | | | - |
| Imparidade de clientes | | | - | | | - |
| Total Clientes | 63.815,76 | - | 63.815,76 | 45.249,94 | - | 45.249,94 |

8. Diferimentos

Em 31 de Dezembro de 2022 a CERCI tem registado nas rubricas Diferimentos e Outras Contas a Pagar os seguintes saldos:

| | <u>2022</u> | <u>2021</u> |
|-------------------------------------|-------------------------|-------------------------|
| Diferimentos | 81.358,36 | 88.999,12 |
| Adiantamento de mensalidades | 81.358,36 | 88.999,12 |
| Total de gastos a reconhecer | <u>81.358,36</u> | <u>88.999,12</u> |

Handwritten notes and signatures in blue ink:
A
Lito
vltz
Selo

9. Fundo social

A CERCI tem um Fundo Social realizado de 5.546,26 €.

10. Outros instrumentos de Capital

Os movimentos registados nesta rubrica referem-se aos empréstimos de sócios para coberturas conjunturais do défice de exploração.

Relativamente ao Resultado Líquido do exercício 2022 foi deliberada a transferência para a conta de Resultados transitados no valor de 30.469,38€.

11. Fornecedores

Em 31 de Dezembro de 2022, os saldos de fornecedores mais significativos referem-se a serviços de fornecimento de refeições, transportes e conservação. Em baixo um descritivo dos principais fornecedores existentes:

| <u>Descrição</u> | <u>2022</u> | <u>2021</u> |
|---|-------------------------|-------------------------|
| Barros e Santos | 3.501,23 | 4.275,69 |
| Alcafer | 2.111,85 | 67,62 |
| EDP | 5.949,21 | 2.595,35 |
| EPAL | 2.174,26 | 3.106,31 |
| Higienete | 1.009,81 | 58,47 |
| Galp - Gás Natural | 4.552,01 | 3.200,54 |
| ICA | 22.714,98 | 10.379,61 |
| Riso Ibérica | 1.091,03 | 1.709,15 |
| SSPR - Manutenção | 2.656,80 | - |
| Segur Fogo | - | 447,72 |
| Traço de União | - | 9.736,30 |
| Tranquilidade | - | 646,35 |
| TST - Transportes Sul do Tejo | - | 4.063,57 |
| Fidelidade | 4.313,02 | 64,39 |
| Vodafone | 637,73 | 613,00 |
| Outros | 10.472,57 | 20.457,19 |
| Total saldo fornecedores - correntes | <u>61.184,50</u> | <u>61.421,26</u> |
| Total saldo fornecedores - não correntes | | |

A. Altes
2022
2021
2020

12. Outras contas a pagar

Em 31 de dezembro de 2022, o detalhe da rubrica de Outras contas a pagar é como segue:

| | 2022 | | | 2021 | | |
|------------------------------|-------------------|--------------|-------------------|-------------------|--------------|-------------------|
| | Corrente | Não Corrente | Total | Corrente | Não Corrente | Total |
| Outras Contas a Pagar | | | | | | |
| Fornecedores investimento | 81.092,77 | | 81.092,77 | 99.933,99 | | 99.933,99 |
| Gastos do ano anterior | 5.619,75 | | 5.619,75 | 199,26 | | 199,26 |
| Pessoal | | | | | | |
| Remuneração a Liquidar | 142.059,96 | | 142.059,96 | 142.059,96 | | 142.059,96 |
| Subsídios a devolver | 14.837,56 | | 14.837,56 | | | |
| Outras contas a pagar | 243.610,04 | - | 243.610,04 | 242.193,21 | - | 242.193,21 |

Nota: Por indicação dos serviços da Segurança Social, na avaliação anual das contas da Instituição, as remunerações a liquidar devem ser contabilizadas em Outras Contas a Pagar

- i) Fornecedores de investimentos – saldo a pagar decorrente da aquisição de carrinha de transporte de utentes.
- ii) Remunerações a liquidar referentes a subsídio de férias e de Natal.

13. Estado

Em 31 de dezembro de 2022, o detalhe da rubrica de Estado é como segue:

| | 2022 | | 2021 | |
|---|----------|------------------|----------|------------------|
| | Devedor | Credor | Devedor | Credor |
| Impostos s/ rendimento - IRS - Trab. Dependente | | 9.496,23 | - | 10.559,54 |
| Impostos s/ rendimento - IRS - Trab. Independente | | 847,00 | - | 932,94 |
| Imposto s/ valor acrescentado - IVA | | (3.928,86) | - | (309,98) |
| Contribuições p/ segurança social | | 57.114,74 | - | 59.278,69 |
| | - | 63.529,11 | - | 70.461,19 |

14. Vendas e serviços prestados

O montante de vendas e serviços prestados reconhecido na demonstração dos resultados, é detalhado como segue:

| | <u>2022</u> | <u>2021</u> |
|--|-------------------|-------------------|
| Vendas de Produtos | | |
| Pirilampo | 37.078,13 | 37.542,02 |
| Produtos | 6.206,27 | 5.553,97 |
| Vendas online | 82,13 | 4,43 |
| | <u>43.366,53</u> | <u>43.100,42</u> |
| Prestação de Serviços - Mercado Interno | | |
| Mensalidades | 448.766,39 | 388.679,03 |
| Serviços de utentes | 8.343,23 | 3.300,00 |
| | <u>457.109,62</u> | <u>391.979,03</u> |

Handwritten notes and signatures in blue ink:
A
16/11/21
Ally
Sara

15. Fornecimentos e serviços externos

O detalhe dos custos com fornecimentos e serviços externos é como segue:

| | <u>2022</u> | <u>2021</u> |
|--|--------------------------|--------------------------|
| Subcontratos | 169.874,40 | 124.996,74 |
| Alimentação de utentes | 169.874,40 | 124.996,74 |
| SERVIÇOS ESPECIALIZADOS | 255.853,74 | 189.863,56 |
| Trabalhos especializados | 80.622,83 | 97.315,99 |
| Publicidade e Propaganda | 1.048,58 | 629,51 |
| Vigilância e Segurança | 3.636,76 | 1.191,82 |
| Honorários | 102.476,87 | 40.288,08 |
| Conservação e Reparação | 58.250,26 | 49.765,61 |
| Serviços Didáticos | 9.818,44 | 534,55 |
| Outros Serviços | - | 138,00 |
| MATERIAIS | 24.471,39 | 23.822,40 |
| Ferramentas e Utensílios | 1.388,49 | 591,70 |
| Livros e Documentação Técnica | 100,00 | 148,50 |
| Material Escritório | 3.746,38 | 2.890,36 |
| Artigos para oferta | 77,00 | 50,00 |
| Equipamento Informático | 902,04 | 180,85 |
| Material Informático | 1.702,64 | 1.324,29 |
| Material Reprográfico | 265,63 | 86,34 |
| Produtos de Higiene | 16.289,21 | 18.550,36 |
| Outros Materiais | - | - |
| ENERGIAS E FLUIDOS | 158.587,57 | 76.647,79 |
| Electricidade | 65.282,47 | 26.308,48 |
| Gás | 37.530,20 | 15.413,98 |
| Combustíveis | 22.698,38 | 12.598,57 |
| Água | 33.076,52 | 22.326,76 |
| DESLOCAÇÕES E TRANSPORTES | 12.431,46 | 10.250,66 |
| Deslocações e Estadas | 583,11 | 193,20 |
| Transporte Pessoal | 9.965,00 | 7.012,01 |
| Transporte Utentes | 1.883,35 | 3.045,45 |
| SERVIÇOS DIVERSOS | 89.941,81 | 77.992,91 |
| Rendas e Alugueres | 46.608,00 | 44.435,54 |
| Comunicação | 7.650,40 | 13.214,83 |
| Seguros | 26.044,26 | 17.345,83 |
| Contencioso e Notariado | 1.101,54 | 676,39 |
| Limpeza e Higiene | 6.245,41 | 1.156,96 |
| Outros Serviços | 2.292,20 | 1.163,36 |
| Fornecimentos e serviços externo: | <u>711.160,37</u> | <u>503.574,06</u> |

16. Gastos com pessoal

Os gastos com pessoal durante o exercício de 2022, foram os seguintes:

| | <u>2022</u> | <u>2021</u> |
|-----------------------------|---------------------|---------------------|
| Remunerações | | |
| Remuneração Base | 1.196.280,88 | 1.211.266,16 |
| Subsidio de Alimentação | 70.574,67 | 70.594,48 |
| Outros Abonos | 145.181,90 | 142.717,04 |
| Férias e Subsidio Férias | 214.836,36 | 204.826,49 |
| Subsídio Natal | 87.453,88 | 103.925,91 |
| | <u>1.714.327,69</u> | <u>1.733.330,08</u> |
| Outros gastos | | |
| Indemnizações | 17.480,00 | |
| Encargos sobre remunerações | 358.577,53 | 368.510,37 |
| Seguros acidentes trabalho | 20.835,34 | 24.883,98 |
| Formação Profissional | 23.03 398,25 | 120,50 |
| Sub-total | <u>397.291,12</u> | <u>393.514,85</u> |
| Gastos com o pessoal | <u>2.111.618,81</u> | <u>2.126.844,93</u> |

Alto
Super
Rec
Supo

17. Outros rendimentos e ganhos

A rubrica de Outros rendimentos e ganhos pode ser apresentada da seguinte forma:

| | <u>2022</u> | <u>2021</u> |
|----------------------------------|------------------|------------------|
| Outros rendimentos | | |
| Reembolso deslocações de utentes | 6.724,00 | 5.195,49 |
| Quotizações | 4.476,76 | 4.879,11 |
| Donativos | 19.764,84 | 23.324,63 |
| Outros Rendimentos | 45.387,52 | 21.984,97 |
| | <u>76.353,12</u> | <u>55.384,20</u> |

18. Outros gastos e perdas

O detalhe da rubrica de Outros gastos e perdas é apresentado no quadro seguinte:

| | <u>2022</u> | <u>2021</u> |
|-------------------------|-------------------------|-------------------------|
| Outros Gastos | | |
| Impostos | - | 1.798,12 |
| Quotizações | 2.050,00 | 2.280,00 |
| Gratificações a utentes | 6.344,48 | 12.784,71 |
| Bolsas de Formação | 29.337,70 | 30.173,57 |
| Outros Gastos | - | (14.638,48) |
| | <u>37.732,18</u> | <u>32.397,92</u> |

19. Juros e gastos e rendimentos similares

Durante o exercício de 2022 houve os seguintes juros e rendimentos.

| | 23. <u>2022</u> | <u>2021</u> |
|--------------------------------------|-------------------------|------------------------|
| Juros e gastos similares | | |
| Juros pagos | 43.998,65 | 2.221,11 |
| Encargos Financeiros | <u>15.959,07</u> | <u>4.265,11</u> |
| | <u>59.957,72</u> | <u>6.486,22</u> |
| Juros e rendimentos similares | | |
| Juros obtidos | <u>5,70</u> | <u>3,71</u> |
| | <u>5,70</u> | <u>3,71</u> |

20. Locações

A CERCI não dispõe equipamentos em sistema de Aluguer Operacional.

21. Contingências

A CERCI não tem passivos nem ativos contingentes.

22. Matérias Ambientais

Durante o exercício findo a 31 de dezembro de 2022, a CERCI, no âmbito do desenvolvimento da sua atividade, não incorreu em encargos significativos de carácter ambiental.

Em 31 de Dezembro de 2022 não se encontra registado nas demonstrações financeiras qualquer passivo de carácter ambiental nem é divulgada qualquer contingência, por ser convicção do Conselho de Administração que não existem, a essa data, obrigações ou contingências provenientes de acontecimentos passados de que resultem encargos materialmente relevantes para a Instituição.

Handwritten signatures and initials in blue ink.

23. Partes relacionadas

A CERCÍ integra a FENACERCÍ – Federação Nacional de Cooperativas de Solidariedade Social e a FORMEM – Federação Portuguesa de Centros de Formação Profissional e Emprego de Pessoas com Deficiência.

23.1. Remunerações dos Órgãos Sociais

Os elementos dos Órgãos Sociais da CERCÍ assim considerados não auferiram qualquer remuneração pela sua participação nesses órgãos e foram considerados, de acordo com a NCRF 5, como sendo os únicos elementos “chave” da gestão.

24. Eventos subsequentes

Entre a data de Balanço e a data de aprovação das Demonstrações Financeiras não são conhecidos eventos subsequentes que tenham efeitos nas Demonstrações Financeiras da CERCÍ referentes ao exercício findo em 31 de dezembro de 2022.

25. Informação adicional

A repartição dos Rendimentos e Gastos por atividade, em 2022, é a que se segue:


| BALANCETE CENTRO CUSTOS 2022 Código de Contas | Centro de Actividades Ocupacionais | | | | Residência | Centro Formação Profissional | Interv. Precoce | CAAAPD | TOTAL |
|--|------------------------------------|---------------------|-------------------|----------------------|-------------------|------------------------------------|--------------------|------------------|---------------------|
| | Olívais (1) | CTVAA (2) | Qta. Luz (3) | TOTAL (1)+(2)+(3) | | | | | |
| Gastos | | | | | | | | | |
| 61 - Pírilampo, Gen Alim, Mat. Escritório | 3.367,56 | 12.136,96 | 3.181,29 | 18.685,80 | 1.948,87 | 23.266,34 | | | 43.901,01 |
| 62 - Fomecimentos e Serv. Externos | 71.475,04 | 257.184,88 | 84.956,72 | 413.616,64 | 181.410,81 | 90.251,43 | 23.697,97 | 2.183,52 | 711.160,37 |
| 63 - Gastos com o Pessoal | 295.532,39 | 926.540,70 | 275.056,62 | 1.497.129,71 | 212.856,22 | 155.787,22 | 151.234,62 | 94.611,04 | 2.111.618,81 |
| 64 - Gastos com Depr. e Amortizações | 4.089,71 | 12.057,16 | 3.444,90 | 19.591,77 | 2.296,60 | 5.167,35 | | | 27.055,73 |
| 68 - Outros Gastos e Perdas | 299,31 | 4.874,60 | 2.612,59 | 7.786,51 | 187,07 | 29.758,61 | | | 37.732,18 |
| 69 - Juros Suportados | 8.243,27 | 27.048,24 | 7.728,07 | 43.019,57 | 5.152,04 | 11.786,10 | | | 59.957,72 |
| TOTAL DE GASTOS | 383.007,27 | 1.239.842,54 | 376.980,19 | 1.999.830,00 | 403.851,61 | 316.017,06 | 174.932,59 | 96.794,56 | 2.991.425,82 |
| Rendimentos | | | | | | | | | |
| 71 - Vendas | 5.409,01 | 18.834,64 | 5.509,98 | 29.753,63 | 3.396,49 | 10.216,41 | | | 43.366,53 |
| 72 - Prestação de Serviços | 63.737,85 | 263.515,46 | 81.611,42 | 408.864,73 | 47.662,99 | 581,90 | | | 457.109,62 |
| 74 - Trabalhos para a própria Entidade | | | | | | | | | |
| 75 - Subsídios | 324.476,78 | 989.836,39 | 283.441,84 | 1.597.755,01 | 373.094,41 | 195.310,84 | 179.295,13 | 99.604,84 | 2.445.060,23 |
| 76 - Reversões | | | | | | | | | |
| 78 - Outros Rendimentos | 9.619,53 | 37.712,64 | 10.317,84 | 57.650,01 | 5.830,96 | 12.872,15 | | | 76.353,12 |
| 79 - Juros Obtidos | 0,79 | 2,58 | 0,74 | 4,10 | 0,49 | 1,11 | | | 5,70 |
| TOTAL DE RENDIMENTOS | 403.243,96 | 1.309.901,71 | 380.881,82 | 2.094.027,49 | 429.985,34 | 218.982,40 | 179.295,13 | 99.604,84 | 3.021.895,20 |
| RESULTADO | 20.236,69 | 70.059,17 | 3.901,62 | 94.197,48 | 26.133,73 | -97.034,65 | 4.362,54 | 2.810,28 | 30.469,38 |

O Conselho de Administração




ANTÓNIO RODRIGUES

Contabilista Certificado



Maria Helena e Silva Gaspar




23.03.2023

PARECER DO CONSELHO FISCAL

O Conselho Fiscal da CERC I - Cooperativa de Educação Reabilitação e Capacitação para a Inclusão CRL, no exercício das funções que lhe foram atribuídas, vem pronunciar-se sobre a apreciação que fez ao Relatório de Atividades e Contas do ano de 2022 tendo ambos merecido o seu parecer favorável, pelo que, propõe a sua aprovação pela Assembleia Geral.

Lisboa, 27 de março de 2023

O Presidente



O Vogal



O Vogal

