

# **RELATÓRIO DE ATIVIDADES E CONTAS**

---

**ANO 2023**

**Elaborado por/Data** CONSELHO DE ADMINISTRAÇÃO 21.03.2024

**Aprovado por/Data** Assembleia Geral 28.03.24

**Revisto por/Data**

**INDICE**

**RELATÓRIO DE ATIVIDADES**

1. PRINCÍPIOS DE AÇÃO E POLÍTICAS ORGANIZACIONAIS .....3

2. ENQUADRAMENTO.....4

3. INDICADORES DE IMPACTE DA ATIVIDADE DA CERCI.....5

4. REFLEXÃO GLOBAL.....15

**CONCLUSÕES**

## 1. PRINCÍPIOS DE AÇÃO E POLÍTICAS ORGANIZACIONAIS



### MISSÃO

*Contribuir para a qualidade de vida das pessoas com deficiência intelectual e multideficiência atuando na prevenção, sensibilização, promoção de competências e capacidades e desenvolvimento de atividades, através do fomento de uma comunidade orientada pelo otimismo, motivação e pela não discriminação.*



### VISÃO

*A CERCÍ será uma entidade de referência no âmbito da inclusão social, proporcionando melhor qualidade de vida aos seus clientes e múltiplas formas de vivência em comum.*



### VALORES

- **Otimismo:** *assumimos uma atitude positiva e encaramos os desafios como oportunidades!*
- **Dedicação à causa:** *Assumimos que a nossa ação só tem significado útil se for realizada com interesse, empenho e dedicação!*
- **Ética nos procedimentos:** *assumimos que toda a ação é determinada por princípios éticos insubstituíveis!*
- **Flexibilidade nas atitudes:** *assumimos atitudes de acordo com as situações!*
- **Determinação na ação:** *assumimos uma atitude persistente na prossecução dos nossos objetivos e na procura ativa de práticas inovadoras!*
- **Ousadia na inclusão:** *assumimos a inclusão como a “estrela guia” da nossa ação, procurando formas inovadoras e personalizadas de a concretizar!*
- **Democracia na partilha:** *assumimos um conjunto de princípios e práticas profissionais como forma de proteger direitos humanos fundamentais e de oportunidade de participação ativa na vida da CERCÍ!*



## Políticas

**Política da Qualidade:** assegurar a satisfação das necessidades e a promoção da qualidade de vida de todos os seus clientes, com respeito pela sua individualidade e pelos seus direitos fundamentais, com profissionais cada vez mais qualificados e motivados para a função que exercem e com proatividade na melhoria contínua dos processos e procedimentos definidos.

**Política de Recrutamento (resumo):** a política de recrutamento da CERC I tem como objetivo alinhar continuamente as competências dos(as) colaboradores(as) às linhas estratégicas de orientação, as quais são conducentes à prossecução da Missão e Visão.

**Política de Privacidade (resumo):** os dados pessoais de clientes e de outras partes interessadas são tratados de acordo com o cumprimento do Regulamento Geral sobre a Proteção de Dados (RGPD) da União Europeia (RGPD) (UE) 2016/679, do Parlamento Europeu e do Conselho, que entrou em vigor para todos os estados-membros a partir de 25 de maio de 2018. A transparência do processo, a proteção dos direitos e garantias fundamentais são os princípios da nossa ação no que concerne ao tratamento dos seus Dados Pessoais.

**Política de prevenção do abuso e maus-tratos (resumo):** Garantir a dignidade e a integridade moral e física de todos, proporcionando um ambiente harmonioso e estimulante e agindo assertivamente nas situações de maus-tratos.

## 2. ENQUADRAMENTO

O presente relatório traduz a avaliação do Plano de Atividades e Orçamento implementado em 2023. Os resultados alcançados expressam a atuação em todos os eixos de intervenção: clientes/famílias, colaboradores, parcerias e comunidade em geral.

Ao nível das receitas deu-se continuidade à realização de ações de angariação de fundos fundamentais para a divulgação da MISSÃO da CERC I, e à implementação de soluções ajustadas para o equilíbrio financeiro.



Tendo em linha de conta os ajustamentos que em 2023 tivemos de realizar, apresentam-se evidências da intervenção nos eixos estratégicos de atuação:

- **Orientação para o cliente** – enquadra o planeamento e monitorização anual dos Planos Individuais de Inclusão do(a) Cliente; a implementação, monitorização e avaliação das atividades alocadas a cada Plano Individual de Inclusão.
- **Prestação de serviços de qualidade** – enquadra a implementação dos Processos e Procedimentos do Sistema de Gestão da Qualidade; a reflexão acerca de políticas, práticas e modelos de intervenção.
- **Promoção dos direitos e deveres dos clientes** – enquadrou a reflexão em torno das metodologias de trabalho do departamento para a Autorrepresentação e de discussão temática nas atividades em que participaram.

### 3. INDICADORES DE IMPACTE DA ATIVIDADE DA CERCI

Os indicadores de impacte e desempenho da CERCI foram definidos tendo em conta as principais partes interessadas: clientes, famílias, colaboradores e parcerias. Apresentam-se os resultados obtidos em cada indicador definido e em alguns indicadores os resultados dos últimos 3 anos apurados.

### 3.1. CLIENTES

RESPOSTA SOCIAL/SERVIÇO	Nº de clientes			Análise
	2021	2022	2023	
Intervenção Precoce na Infância	76	106 111	106 90	Este ano o nº de clientes em atendimento direto (106) manteve o aumento registado em 22 em resposta ao crescimento do número de sinalizações que se registaram na Equipa Local de Intervenção de Lisboa Oriental. Registámos também intervenção de acompanhamento indireto a mais 90 crianças.
Centro de Recursos para a Inclusão	235	260	278	O CRI implementou, de acordo com o previsto, os Planos de Ação em 13 Agrupamentos de Escolas (Bairro Padre Cruz, D. Dinis, Fernando Pessoa, Laranjeiras, Luís de Camões, Marquesa de Alorna, Nuno Gonçalves, Patrício Prazeres, Piscinas, Santa Maria dos Olivais, Camarate, Virgílio Ferreira e Eduardo Gageiro) abrangendo 50 escolas.
Centro de Atividades e Capacitação para a Inclusão	165	165	165	63% dos clientes integram o CTVAA, 20% o CACI dos Olivais e 17% o CACI Espaço da Luz.
Lar Residencial	20	20	20	A Residência registou uma taxa de frequência média de 100%.
Formação Profissional	47	42	47	A Formação Inicial foi enquadrada pelo quadro de apoio aprovado pelo IIEFP para Percursos B (3600 horas) e Percursos C(2900h). Em 2023 terminaram 2 Projetos em curso tendo permanecido de acordo com o previsto apenas um Projeto em execução que terminará em 2024.
Centro de Recursos – medidas para a Empregabilidade	119	145	156	<p>Comparativamente a 2022, verificou-se um aumento do nº de ações desenvolvidas. Na medida <b>Informação, Avaliação e Orientação para a Qualificação e o Emprego - IAOQE</b>, foram abrangidos <b>124 pedidos</b> de intervenção com uma <b>taxa de conclusão de 100%</b>, similar a 2022. Na prática, foram <b>concluídos 116 pedidos tendo os restantes 8 transitado para 2024</b>. Ao nível dos resultados da medida IAOQE, dos encaminhamentos sugeridos resultaram: 19 encaminhamentos para Medidas de Emprego Apoiado, 68 encaminhamentos para Formação Profissional (FP). As Prescrições de Produtos de Apoio representaram 16 pedidos e na rubrica Adaptação da Capacidade de Trabalho foram apresentados 10 pedidos, outros encaminhamentos - 3 pedidos.</p> <p>No âmbito da medida de <b>Apoio à Colocação (AC)</b>, registamos 22 pedidos. Em 2023, das 7 conclusões previstas para a medida, foram celebrados 3 contratos de trabalho e 1 medida emprego. No <b>Acompanhamento Pós Colocação</b>, foram acompanhados 10 beneficiários, sendo que como previsto para 2023, 5 concluíram a medida e 5 transitam para 2024.</p>

RESPOSTA SOCIAL/SERVIÇO	Nº de clientes		
	2021	2022	2023
CAAAPD	75	74	82
<b>TOTAL</b>	<b>733</b>	<b>923</b>	<b>944</b>

**Análise**

O nº de processos em tratamento ao longo do ano manteve a tendência do ano anterior com resposta a pedidos referentes a necessidades de integração em CACI, Lar Residencial, informação jurídica e de apoio social.

O nº total de clientes atendido registou um acréscimo comparativamente a 2022, que se pode explicar pelo crescimento de resultados no Centro de Recursos para a Empregabilidade, Centro de Recursos para a Inclusão e pelo acompanhamento em CAAAPD.

**DESEMPENHO**

**META ALCANÇADA** no que concerne às Respostas Sociais e Serviços com articulação direta com a CERCÍ.

**Candidaturas - Resposta Social/ Serviço** **Análise do DESEMPENHO**



Recebemos 75 candidaturas ao longo de 2023. Comparativamente a 2022, diminuíram as candidaturas para Formação Profissional Inicial CFP dado que em 2023 não estava previsto iniciarem novos cursos de formação inicial.

**Admissão - Resposta Social Serviço** **Análise**

**Centro de Atividades Ocupacionais – 6** admissões As admissões ocorreram para substituição de vagas deixadas em aberto e na maioria motivadas por opção familiar de mudança de residência ou encontrar Resposta Social mais perto de casa.

**Centro de Formação Profissional- 6** Admissões para formação continua.

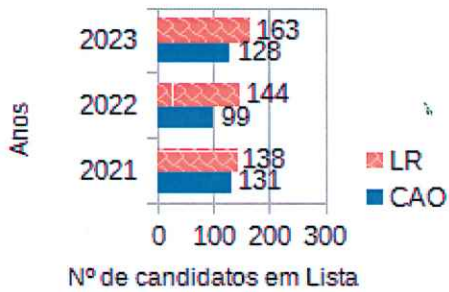


*Super*

*MH 07*  
*sep*



**Lista de candidatos- Resposta Social Serviço** **Análise**



A lista de candidatos no final do ano regista um aumento para Atividades de Capacitação para a Inclusão (CACI) e um aumento para Lar-Residencial (LR) comparativamente ao ano transato. No Centro de Formação Profissional ficaram em Lista 20 Candidatos a aguardar aberturas de novos cursos.

**Planos Individuais de Inclusão do Cliente (PII)** **DESEMPENHO**

**Resposta Social/ Serviço** **Taxa de Concretização** **Análise**

2021 2022 2023

Intervenção Precoce na Infância	78%	80%	80%	A meta estabelecida, de concretização de pelo menos 75% dos objetivos dos Planos Individuais de Inclusão dos Clientes PII, foi alcançada em todas às respostas sociais e serviços, com a exceção do CACI Olivais.	
Centro de Recursos para a Inclusão	79%	80%	77%		
Atividades de Capacitação para a Inclusão (CACI)	CTVAA	91%	90%		82%
	OLIVAIS	79%	75%		73%
	ESPAÇO DA LUZ	78%	86%		97%
GERAL	81%	82%	82%		

**Taxa de clientes que atingiram pelo menos 75% dos objetivos estabelecidos no PII (META 65%)** **DESEMPENHO**

**Análise**

2021	74%	A meta individual estabelecida para cada Resposta Social/serviço foi superada. No global regista-se desvio de + 2% face à meta definida.
2022	78%	
2023	67%	



Grau de concretização geral nos indicadores Taxa de execução das atividades desenvolvidas de acordo com os PII nas respostas sociais (META TAXA=>75%)		Análise	DESEMPENHO
2021	92%	Foram implementadas atividades terapêuticas e de desenvolvimento pessoal condicionadas pela fase de retoma gradual pós - pandemia.	META SUPERADA
2022	83%		
2023	86%		

### 3.2. PARCERIAS

Resposta Social/Serviço	2021	2022	2023	Análise	
Parcerias Operacionais	IPI	64	62	78	Mantiveram-se ativas as parcerias relativas à atividade das Respostas Sociais/serviços.
	CRI	13	13	13	
	CTVAA	11	6	6	
	COL	5	2	1	
	EL	8	5	7	
	CFP	45	67	64	
	CAAAPD	9	9	9	
Totais parcerias operacionais	155	164	178		
Parcerias de Desenvolvimento	6	9	7		
Parcerias de Responsabilidade Social	10	10	8		
TOTAL	171	183	193		

### 3.3. COLABORADORES

Colaboradores Resposta Social /Serviço	Análise	DESEMPENHO
Nº de colaboradores previstos	A CERCÍ teve uma média de 120 colaboradores. Em termos quantitativos a meta foi alcançada pelo reforço de 2 contratações para carrinha. Em termos discriminativos, ficou em aberto 1 vaga para Terapia da Fala e Animação Sociocultural.	META ALCANÇADA
Colaboradores contratados para preenchimento de vagas	<ul style="list-style-type: none"> <li>• 22 Técnicos/as de Intervenção Especifica para o CRI;</li> <li>• 1 Ajudante de Ação Direta para a Residência</li> <li>• 1 motorista</li> <li>• 1 vigilante de carrinha</li> </ul>	

## Formação e desenvolvimento de competências

### Plano de formação

O volume global de formação traduziu-se em 1946,5 horas, correspondendo **1105,5 horas de Formação Interna** e **841 horas de Formação Externa**. O Plano de Formação para 2023 foi desenhado para a modalidade híbrida (online e presencial). Foram envolvidos 63 colaboradores.

No ano 2023 foram realizados 11 cursos de formação, planeados pela CERCILISBOA, tendo sido 5 deles executados pela CERCILISBOA e 6 executados por empresas de formação parceiras. Foram ainda dinamizados outros cursos, webinars, workshops e tertúlias relacionados com as necessidades atuais dos colaboradores e da Organização, promovidas por outras Organizações/Empresas de Formação, mas mediadas pelo Departamento de Formação. Novas ações de alguns cursos implementados transitaram para 2024.

Temas de formação em 2023:

- Primeiros Socorros
- Ética e Conduta
- Qualidade e Critérios para a Intervenção
- A Felicidade é Contagiosa - Programa para Líderes
- A Felicidade é Contagiosa - Programa para Colaboradores
- O Desenho como Forma de Avaliar e Comunicar com a Criança
- Função pessoal - legislação laboral
- Folha de cálculo - funcionalidades avançadas
- Gestão de Equipas
- Liderança e motivação de equipas
- Gestão por objetivos

### Grau de satisfação com o plano de formação


Em todas as ações executadas pela CERCILISBOA, os colaboradores/formandos avaliaram estarem em média 100% bastante satisfeitos com a formação realizada. Da análise dos resultados, apurou-se ainda, que no campo "sugestões de melhoria", a maioria dos respondentes solicita mais horas de formação em temas iniciados este ano, no sentido de dar continuidade ao trabalho iniciado.

**META ALCANÇADA**

**META SUPERADA**


### 3.4. GRAU DE SATISFAÇÃO

Grau de Satisfação de Clientes	2021	2022	2023	Análise	DESEMPENHO
Centro de Recursos para a Inclusão	96%	98%	96%	96% dos clientes pelo menos satisfeitos, dos quais 88% estão pelo menos MUITO Satisfeitos.	
Atividades de Capacitação para a Inclusão (CACI)	CTVAA	87%	94%	98%	Nos Centros de Atividades e Capacitação para a Inclusão, no global 92% estão satisfeitos com o CACI
	OLIVAIS	100%	100%	100%	
	EL	96%	79%	96%	
Residência	100%	100%	100%	Na Residência, a retoma das atividades regulares permitiu voltar a apurar o grau de satisfação em 2022. Dos 96% que se revelam estar pelo menos satisfeitos, verificamos que 81% respondeu estar Muito Satisfeito.	
Formação Profissional	94%	97%	85%	85% de formandos estão pelo menos satisfeitos. Nas oportunidades de melhoria continuam a salientar-se as condições do espaço físico.	
<b>GLOBAL</b>	96%	90%	96%	A meta global definida e as individualmente previstas foram alcançadas em todas as respostas sociais/ serviços.	<b>META SUPERADA</b>

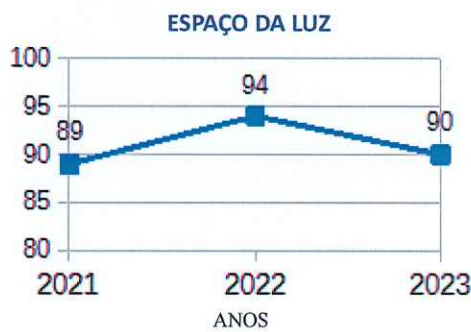
Grau de Satisfação de Famílias	Análise	DESEMPENHO
<p style="text-align: center;"><b>CTVAA</b></p>  <p style="text-align: center;">ANOS</p>	<p>97% das famílias estão pelo menos satisfeitas das quais 25% estão <i>muito satisfeitas</i> e 33% <i>totalmente satisfeitas</i>. Em todas as questões, as famílias revelam maioritariamente estar pelo menos <i>muito satisfeitas</i>. Estão pelo menos Muito Satisfeitas quanto a: Participação no Plano Individual de Inclusão - PROJETO DE VIDA do/a seu/sua familiar, <i>meios de contacto, respeito pela Informação confidencial e relação com as famílias. Participaram 56% das famílias.</i></p>	



Grau de Satisfação de Famílias	Análise	DESEMPENHO
--------------------------------	---------	------------



**100%** das famílias estão pelo menos satisfeitas. **27%** das famílias estão  *muito satisfeitas*  e **47%** totalmente satisfeitas. As famílias revelaram estar totalmente satisfeitos nomeadamente, com o  *conhecimento da equipa técnica, confiança nos técnicos, respeito pela informação confidencial e pelos direitos dos clientes, relação com os clientes e com a família, administração terapêutica e atuação em emergência.* Participaram 76% das famílias.



90% de famílias estão pelo menos satisfeitas das quais 50% estão pelo muito satisfeitas e 40% estão satisfeitas. A maioria das famílias estão pelo menos muito satisfeitas  *em relação a procura de soluções, à confiança nos técnicos, respeito pela informação confidencial, disponibilidade da equipa e direitos dos clientes, relação com as famílias.* Participaram 64% das famílias.



100% de famílias estão pelo menos satisfeitas das quais 24% estão muito satisfeitas e 41% estão totalmente satisfeitas.  *Destacam, nomeadamente, a limpeza, a confiança nos técnicos, o conhecimento e adequação das atividades, a participação na definição do Projeto de Vida, o respeito pela informação confidencial, e pelos direitos dos clientes, disponibilidade, relação com os clientes e famílias, atuação em emergência e cuidados na administração terapêutica.* Participaram 85% das famílias.

Grau de Satisfação de Famílias				Análise	DESEMPENHO
	2021	2022	2023	O grau de satisfação geral das famílias nas diversas respostas sociais/serviços aumentou. Destaca-se uma avaliação de pelo menos muito satisfeito, nomeadamente, na confiança nos colaboradores, disponibilidade, nas relações interpessoais, no respeito pela informação confidencial e pelos direitos dos clientes, na relação com os clientes, nos cuidados na administração terapêutica.	<b>META SUPERADA</b>
GLOBAL	97%	97%	97%		

Avaliação do Grau de Satisfação de Colaboradores	2021	2022	2023	Análise	DESEMPENHO
	1				<b>META SUPERADA</b>
Intervenção Precoce na Infância	00%	80%	100%	No global:	<p>- 97% dos colaboradores consideraram-se pelo menos satisfeitos</p> <p>- 44% referem estar "Muito Satisfeito",</p> <p>- 10 % "Totalmente satisfeito"</p> <p>- 43% "Satisfeito".</p> <p>Os colaboradores destacam estar <b>totalmente satisfeitos</b> quanto à participação na definição das atividades e dos objetivos a alcançar, ter autonomia no planeamento, acesso à formação, cooperação e relação interpessoal, apoio e capacidade da chefia direta, incentivo para o trabalho em equipa, acesso à formação.</p> <p>Estão muito <b>satisfeitos</b>, nomeadamente, quanto à qualidade do serviço, ao prestígio de ser colaborador da CERCÍ, motivação e reconhecimento do seu trabalho, realização pessoal, meios disponíveis para a realização do seu trabalho.</p> <p>Participaram 63% dos colaboradores.</p>
Centro de Recursos para a Inclusão	100%	100%	100%		
Atividades de Capacitação para a Inclusão (CACI)	CTVA A COOL	99%	84%	92%	
Lar-Residencial	EL	100%	100%	100%	
Centro de Formação Profissional		100%	100%	100%	
CAAAPD		73%	100%	86%	
Serviços Administrativos Centrais		100%	100%	100%	
		75%	100%	100%	
GLOBAL	96%	94%	98%		

#### Em relação a 2023 os colaboradores destacaram:

- O esforço do Conselho de Administração e das equipas da CERCÍ em prol da qualidade dos serviços.
- O envolvimento dos Órgãos Decisores em implementar medidas em prol das condições de trabalho e de apoio aos colaboradores, de forma a promover um ambiente e local de trabalho saudável e gratificante. "A valorização que a CERCÍ faz dos "seus".
- O investimento da CERCÍ no bem-estar/ formação dos colaboradores.
- As iniciativas solidárias que permitem o envolvimento de todos os colaboradores.
- A relação entre colegas e chefia direta.
- A reaproximação com as famílias pós pandemia. A melhoria da comunicação, a interação entre respostas sociais.

- A participação em ações/projetos/atividades no exterior ou em parcerias
- A comunicação e a divulgação da CERCI nas redes sociais.
- A dedicação dos técnicos
- A atualização dos equipamentos informáticos.
- As obras efetuadas nos edifícios.

#### Áreas de melhorias apontadas:

- Momentos de colaboração entre as várias respostas sociais
- Concluir a atualização dos sistema informático e novas tecnologias
- Continuar a apostar na divulgação da CERCI
- Maior envolvimento e participação dos colaboradores na vida da CERCI

### 3.5 PROJETOS E DINÂMICAS DE INOVAÇÃO

Projetos em curso em 2023	Objetivo	Parcerias	Participação	Estado	DESEMPENHO
<b>COMCADES -2</b>	Formação Piloto para dirigentes	FENACERCI CERCIGUI	Consórcio europeu: Itália, Espanha, Bélgica, Luxemburgo, França e Portugal Equipa CERCI	<b>Formação encerrada</b>	<b>META ALCANÇADA</b>
<b>Projeto UNICEF</b>	Produção de materiais, programa de formação universitária no Turquemenistão	UNICEF		<b>Projeto concluído;</b> Em 2024 será prolongado por proposta da UNICEF	
<b>Natação Curricular</b>	Atividades em Meio Aquático para crianças dos Centros de Apoio à Aprendizagem	CM Lisboa	Consórcio CERCI, APCL, AMA, CM Lisboa	Em curso	
<b>Drama GENDER</b>	Drama e Questões de Género	Projeto ERASMUS+	Consórcio: Grécia, Espanha, Sérvia, Croácia e Portugal	Em curso	
<b>Democracia e Inclusão na Participação Juvenil</b>	Participação eleitoral dos jovens nas eleições para o parlamento europeu	Projeto ERASMUS+	CERCI Lisboa e CERCI Braga e	Em curso	



Handwritten signatures and initials in the top right corner, including 'MAG' and 'SYP'.

### 3.5 SUSTENTABILIDADE ORGANIZACIONAL

AÇÃO	Análise	DESEMPENHO
DONATIVOS/ AÇÕES DE ANGARIAÇÃO DE FUNDOS	Estas ações vitais para a sustentabilidade da CERCI têm vindo a surgir num crescente envolvimento da comunidade que de uma forma atenta e interessada tem procurado a organização na ótica da responsabilidade e participação social.	<b>META SUPERADA</b>
	<b>Campanha Pirilampo Mágico</b>	<b>META NÃO ALCANÇADA</b>

### 4. REFLEXÃO GLOBAL

O ano de 2023 permitiu reformular a gestão de espaços, condições de funcionamento, o planeamento de novas atividades internamente ou na comunidade. O envolvimento de todos foi de novo um fator determinante para avançar para esta nova fase. Destacou-se na avaliação de resultados:

- No global, o Plano de Atividades da CERCI apresentou este ano um grau de concretização de 80%.
- Este ano iniciámos a implementação do **Programa 360+** que irá revitalizar a intervenção em CACIs.
- No global, na Participação em Eventos da Comunidade/ Resposta a Solicitações/ Responsabilidade Social retomámos em pleno a nossa participação.
- Em 2023 uma componente fundamental da formação contínua de colaboradores centrou-se na atualização e partilha de conhecimentos em torno de competências para a intervenção e proteção para o exercício profissional. Foram abrangidos colaboradores das áreas profissionais Técnicos de Intervenção Específica, Técnicos de Intervenção Direta, Administrativos e Diretores. Reforçou-se a formação e-learning, de forma síncrona e assíncrona como estratégia necessária para dar continuidade à atualização/aquisição de competências.
- A CERCI manteve a sua participação no grupo de BENCHMARKING através da participação no Projeto COMCADES-2 para formação de lideranças a nível europeu que foi concluído.
- Ao nível da requalificação dos espaços e equipamentos existentes respondemos a 83% dos pedidos de reparação. Investimos 69.173,78 em Equipamento e Manutenção. Ao nível do imobilizado investimos na reparação do ar condicionado, instalação de novo separador de gorduras, murete, conservação dos centros, aquisição de Carrinha em 2ª mão, aquisição de computadores requalificados e aquisição de Ventiloincutores, investimento num total de 49.572,74€

DMSG



### CONCLUSÃO

A avaliação de 2023 traduz-se no compromisso de uma análise de dados obtidos em alguns indicadores, ao trabalho em equipa nas respostas sociais/serviços na procura de soluções e estratégias que permitam potenciar a intervenção no cumprimento da missão da CERCI.

O empenho de TODOS foi determinante!

Aos clientes e famílias, pela confiança expressa na nossa intervenção, aos colaboradores, pela sua dedicação e empenho na qualidade da nossa intervenção, aos nossos voluntários, parceiros, entidades reguladoras ou financiadoras, entidades coletivas ou individuais, com destaque para ENTREAJUDA, as empresas JJ Tomé EIFFAGE ENERGIE SYSTEMES e FINIECO, as Juntas de Freguesias de Marvila e de S. Vicente e Camara Municipal de Lisboa, que com os seus donativos contribuíram para a sustentabilidade da CERCI, expressamos o nosso agradecimento.

O Conselho de Administração,  
Lisboa, 21 de março de 2024

*Manoel Henrique Silva Gaspar*  
*António António*  
António António

*Manoel António Silva Alves da Costa*  
*Sérgio Trigueiro de Henriques*



10/12/23  
J  
10/12/23  
10/12/23  
sup

CERCI – Cooperativa de Educação  
Reabilitação e Capacitação para a Inclusão

Demonstrações Financeiras

31 de dezembro de 2023



14/6  
Difer  
AB  
sep

Índice

BALANÇO .....	Erro! Marcador não definido.
DEMONSTRAÇÃO de RESULTADOS .....	5
DEMONSTRAÇÃO DE ALTERAÇÕES DE CAPITAL .....	6
DEMONSTRAÇÃO DE FLUXOS DE CAIXA.....	7
1. Introdução.....	8
2. REFERENCIAL CONTABILÍSTICO DE PREPARAÇÃO DAS DEMONSTRAÇÕES FINANCEIRAS.....	9
2.1. Base de Preparação.....	9
2.2. Derrogação das disposições do SNC.....	9
2.3. Comparabilidade das demonstrações financeiras.....	9
3. Principais políticas contabilísticas .....	9
3.1. Ativos fixos tangíveis .....	9
3.2. Imparidade de ativos .....	10
3.3. Ativos financeiros .....	11
3.4. Clientes e Outras contas a receber .....	12
3.5. Caixa e equivalentes de caixa.....	12
3.6. Passivos financeiros.....	12
3.6.1 Financiamentos.....	13
3.7. Fornecedores e Outras contas a pagar .....	13
3.8. Provisões.....	14
3.9. Locações .....	14
3.10. Gastos e Rendimentos.....	14
3.11. Rédito.....	15
3.12. Principais estimativas e julgamentos apresentados .....	15
3.12.1. Provisões .....	15
3.12.2. Ativos tangíveis e intangíveis.....	15
3.12.3. Imparidade.....	16

4.	Fluxos de caixa .....	16
4.1.	Caixa e seus equivalentes que não estão disponíveis para uso .....	16
4.2.	Detalhe da rubrica de caixa e depósitos bancários.....	16
5.	Políticas contabilísticas, alterações nas estimativas contabilísticas e erros .....	17
5.1.	Erros de períodos anteriores.....	17
6.	Ativos fixos tangíveis .....	17
7.	Clientes/Utentes .....	18
8.	Diferimentos .....	199
9.	Fundo social .....	199
10.	Outros instrumentos de Capital.....	199
11.	Fornecedores .....	20
12.	Outras contas a pagar.....	21
13.	Estado .....	211
14.	Vendas e serviços prestados .....	222
15.	Fornecimentos e serviços externos .....	233
16.	Gastos com pessoal .....	244
17.	Outros rendimentos e ganhos.....	244
18.	Outros gastos e perdas .....	255
19.	Juros e gastos e rendimentos similares .....	255
20.	Locações .....	255
21.	Contingências .....	255
22.	Matérias Ambientais.....	255
23.	Partes relacionadas.....	266
23.1.	Remunerações dos Órgãos Sociais.....	266
24.	Eventos subsequentes .....	266
25.	Informação adicional .....	266

*MM67*  
*P*  
*Infer*  
*Ally*  
*sep*

## Balço em 31 de Dezembro de 2023

Euros

RUBRICAS	Notas	DATAS	
		2023	2022
<b>Activo</b>			
<b>Activo não corrente</b>			
Investimentos Financeiros	3.1	3 237,97	3 024,61
Activos fixos tangíveis	3.1	152 676,54	131 117,06
Activos intangíveis		-	-
		<b>155 914,51</b>	<b>134 141,67</b>
<b>Activo corrente</b>			
Clientes	3.4	53 230,84	63 815,76
Estado e outros entes públicos	13	2 302,31	3 928,86
Accionistas/sócios		-	-
Pessoal	3.4	1 023,77	972,00
Outras contas a receber	3.4	562 682,64	442 135,87
Diferimentos		-	-
Activos financeiros detidos para negociação	3.3	4 000,00	4 000,00
Caixa e depósitos bancários	3.5	180 149,75	136 293,88
		<b>803 389,31</b>	<b>651 146,37</b>
<b>Total do activo</b>		<b>959 303,82</b>	<b>785 288,04</b>
<b>Capital próprio</b>			
<b>Capital e reservas</b>			
Capital	9	5 546,26	5 546,26
Outros instrumentos de capital	10	-	9 051,74
Outras reservas		-	-
Resultados transitados	10	37 278,11	6 808,73
Resultado líquido do Exercício	10	9 446,12	30 469,38
<b>Total do capital próprio</b>		<b>52 270,49</b>	<b>51 876,11</b>
<b>Passivo</b>			
<b>Corrente</b>			
Fornecedores	3.7	54 315,27	61 184,50
Adiantamento de Clientes		-	-
Outras contas a pagar	3.7	208 675,81	243 610,04
Estado e Outros entes público	13	94 712,80	67 457,97
Pessoal	3.7	506,27	301,09
Diferimentos	8	73 577,47	81 358,36
		<b>431 787,62</b>	<b>453 911,96</b>
<b>Não Corrente</b>			
Financiamentos obtidos	3.6.1	475 245,71	279 499,97
		<b>475 245,71</b>	<b>279 499,97</b>
<b>Total do passivo</b>		<b>907 033,33</b>	<b>733 411,93</b>
<b>Total do capital próprio e do passivo</b>		<b>959 303,82</b>	<b>785 288,04</b>



# DEMONSTRAÇÃO de RESULTADOS

## DEMONSTRAÇÃO DOS RESULTADOS POR NATUREZA

Euros

RENDIMENTOS E GANHOS	Notas	PERÍODOS	
		2023	2022
Vendas e serviços prestados	14	523 978,44	500 476,15
Subsídios à exploração		2 477 495,64	2 445 060,23
Ganhos/Perdas imputados de subsidiárias, associadas e empreend. Conj		-	-
Variação nos inventários da produção		-	-
Trabalhos para a própria entidade		-	-
Custo das mercadorias vendidas e das matérias consumidas		(57 533,99)	(43 901,01)
Fornecimentos e serviços externos	15	(743 913,74)	(711 160,37)
Gastos com o pessoal	16	(2 125 597,66)	(2 111 618,81)
Imparidade de inventários (perdas/reversões)		-	-
Imparidade de dívidas a receber (perdas/ reversões)		-	-
Provisões (aumentos / reduções)		-	-
Imparidade de investimentos não depreciáveis/amortizáveis (perdas/reversões)		-	-
Aumentos / reduções de justo valor		-	-
Outros rendimentos e ganhos	17	66 694,69	76 353,12
Outros gastos e perdas	18	(39 173,18)	(37 732,18)
<b>Resultado antes de depreciações, gastos de financiamento e impostos</b>		<b>101 950,20</b>	<b>117 477,13</b>
Gastos/ reversões de depreciação e de amortização	6	(28 013,26)	(27 055,73)
Imparidade de investimentos depreciáveis / amortizáveis (perdas / reversões)		-	-
<b>Resultado operacional (antes de gastos de financiamento e impostos)</b>		<b>73 936,94</b>	<b>90 421,40</b>
Juros e rendimentos similares obtidos	19	5,62	5,70
Juros e gastos similares suportados	19	(64 496,44)	(59 957,72)
<b>Resultado antes de impostos</b>		<b>9 446,12</b>	<b>30 469,38</b>
<b>Resultado líquido do exercício</b>		<b>9 446,12</b>	<b>30 469,38</b>

## DEMONSTRAÇÃO DE ALTERAÇÕES DE CAPITAL

	Capital realizado	Outros instrumentos de capital próprio	Resultados transitados	Resultado líquido do período	Total
<b>A 1 de Janeiro de 2022</b>	5 516,26	21 114,98	(24 291,33)	31 100,06	33 439,97
<b>Alterações no período</b>					-
Primeira adoção de novo referencial contábilístico					-
<b>Alterações no período</b>					-
Outras alterações reconhecidas no capital próprio					-
Aplicação de Resultados	-	-	31 100,06	-	31 100,06
	<u>5 516,26</u>	<u>21 114,98</u>	<u>6 808,73</u>	<u>31 100,06</u>	<u>64 540,03</u>
Resultado líquido do período	-	-	-	30 469,38	30 469,38
<b>Resultado integral</b>	<u>5 516,26</u>	<u>21 114,98</u>	<u>6 808,73</u>	<u>61 569,44</u>	<u>95 009,41</u>
<b>Operações com detentores de capital no período</b>					
Realizações de capital	30,00	-	-	-	-
Outras alterações reconhecidas no capital próprio	-	(12 063,24)	-	-	(12 063,24)
	<u>30,00</u>	<u>(12 063,24)</u>	<u>-</u>	<u>-</u>	<u>(12 063,24)</u>
Resultado líquido do período	-	-	-	-	-
	<u>-</u>	<u>-</u>	<u>-</u>	<u>-</u>	<u>-</u>
<b>A 31 de Dezembro de 2022</b>	<u>5 546,26</u>	<u>9 051,74</u>	<u>6 808,73</u>	<u>30 469,38</u>	<u>51 876,11</u>
	Capital realizado	Outros instrumentos de capital próprio	Resultados transitados	Resultado líquido do período	Total
<b>A 1 de Janeiro de 2023</b>	5 546,26	9 051,74	6 808,73	30 469,38	51 876,11
<b>Alterações no período</b>					
Aplicação de Resultados			30 469,38		30 469,38
	<u>5 546,26</u>	<u>9 051,74</u>	<u>37 278,11</u>	<u>30 469,38</u>	<u>82 345,49</u>
Resultado líquido do período				9 446,12	9 446,12
	<u>-</u>	<u>-</u>	<u>-</u>	<u>9 446,12</u>	<u>9 446,12</u>
<b>Resultado integral</b>	<u>5 546,26</u>	<u>9 051,74</u>	<u>37 278,11</u>	<u>39 915,50</u>	<u>91 791,61</u>
<b>Operações com detentores de capital no período</b>					
Realizações de capital	-				
Outras alterações reconhecidas no capital próprio		(9 051,74)			(9 051,74)
	<u>-</u>	<u>(9 051,74)</u>	<u>-</u>	<u>-</u>	<u>(9 051,74)</u>
<b>A 31 de Dezembro de 2023</b>	<u>5 546,26</u>	<u>-</u>	<u>37 278,11</u>	<u>9 446,12</u>	<u>52 270,49</u>

## DEMONSTRAÇÃO DE FLUXOS DE CAIXA

	<u>2023</u>	<u>2022</u>
<b>Fluxos de caixa das actividades operacionais</b>		
Recebimentos de clientes	534 563,36	481 910,33
Pagamentos a fornecedores	(794 578,50)	(731 071,93)
Subsídios à exploração	2 477 495,64	2 445 060,23
Pagamentos ao pessoal	<u>(2 125 392,48)</u>	<u>(2 111 737,42)</u>
<b>Caixa gerada pelas operações</b>	<b>92 088,02</b>	<b>84 161,21</b>
Pagamento/ recebimento do imposto sobre o rendimento		-
Outros recebimentos/ pagamentos	74 883,15	9 884,43
<b>Fluxos de caixa líquidos das actividades operacionais</b>	<b><u>166 971,17</u></b>	<b><u>94 045,64</u></b>
<b>Fluxos de caixa das actividades de investimento</b>		
Pagamentos respeitantes a:		
Activos fixos tangíveis	(49 572,74)	(22 513,35)
Activos intangíveis	-	-
Investimentos financeiros		-
Outros activos		-
Recebimentos provenientes de:		
Activos fixos tangíveis		-
Outros activos		-
Subsídios ao investimento		-
Juros e rendimentos similares		-
Imobilizações incorpóreas		-
Dividendos		-
<b>Fluxos de caixa líquidos das actividades de investimento</b>	<b><u>(49 572,74)</u></b>	<b><u>(22 513,35)</u></b>
<b>Fluxos de caixa das actividades de financiamento</b>		
Recebimentos provenientes de:		
Financiamentos obtidos		-
Realizações de capital e de outros instrumentos de capital próprio	-	30,00
Outras operações de financiamento	5,62	5,70
Pagamentos respeitantes a:		
Financiamentos obtidos		-
Juros e gastos e similares		-
Dividendos		-
Reduções de capital e de outros instrumentos de capital próprio	(9 051,74)	(12 063,24)
Outras operações de financiamento	<u>(64 496,44)</u>	<u>(59 957,72)</u>
<b>Fluxos de caixa líquidos das actividades de financiamento</b>	<b><u>(73 542,56)</u></b>	<b><u>(71 985,26)</u></b>
<b>Variação de caixa e seus equivalentes</b>	<b>43 855,87</b>	<b>(452,97)</b>
Efeitos das diferenças de câmbio		
Caixa e seus equivalentes no início do período	136 293,88	136 746,85
Caixa e seus equivalentes no fim do período	<u>180 149,75</u>	<u>136 293,88</u>
	<b>43 855,87</b>	<b>(452,97)</b>
<b>Detalhe da Caixa e equivalentes de caixa</b>		
Caixa	1 063,84	687,60
Depósitos bancários	179 085,91	135 606,28
	<b><u>180 149,75</u></b>	<b><u>136 293,88</u></b>



## Anexo às Demonstrações Financeiras para o exercício findo em 31 de dezembro de 2023

### 1. Introdução

A CERCÍ – Cooperativa de Educação Reabilitação e Capacitação para a Inclusão, CRL foi constituída em 16 de Julho de 1975 no cartório notarial de Lisboa, tendo a sua sede em Lisboa, na Avenida Avelino Teixeira da Mota, Lote E. Enquanto cooperativa de solidariedade social é organização, sem fins lucrativos e de utilidade pública reconhecida, que tem por missão contribuir para a qualidade de vida das pessoas com deficiência intelectual e multideficiência, atuando na prevenção, sensibilização, promoção de competências e capacidades e desenvolvimento de atividades, através do fomento de uma comunidade orientada pelo otimismo, motivação e pela não discriminação.

Possui instalações no concelho de Lisboa situadas nas seguintes localizações:

- (Centro de Atividades e Capacitação para a Inclusão dos Olivais) Centro Ocupacional dos Olivais:

Rua Cidade da Beira nº 81

- (Centro de Atividades e Capacitação para a Inclusão – Centro de Transição para a Vida Adulta e Ativa) e Lar Residencial:

Avenida Avelino Teixeira da Mota, Lote E

- (Centro de Atividades e Capacitação para a Inclusão – Espaço da Luz) Centro Ocupacional Espaço da Luz:

Largo da Luz nº 7D

- Centro de Formação Profissional:

Rua Aquilino Ribeiro, junto à Escola Primária 195

- Intervenção Precoce na Infância:

Rua Tomás Alcaide Lote 63E

- Centro de Recursos para a Inclusão

Durante o ano de 2023 foram estabelecidos planos de Ação com 12 Agrupamentos escolares de Lisboa e 1 de Loures.

A CERCÍ fechou o ano de 2023 com 109 colaboradores de diferentes Perfis Funcionais e níveis académicos.

Estas Demonstrações Financeiras foram aprovadas em Conselho de Administração em 21 de Março de 2024.

É da opinião do Conselho de Administração que estas demonstrações financeiras refletem de forma verdadeira e apropriada as operações da CERCÍ, bem como a sua posição e performance financeira e fluxos de caixa.

Mig  
Luz  
Mig  
sup

Handwritten notes in blue ink: "MAG", "per", "Sep", and a signature.

## 2. REFERENCIAL CONTABILÍSTICO DE PREPARAÇÃO DAS DEMONSTRAÇÕES FINANCEIRAS

### 2.1. Base de Preparação

Estas demonstrações financeiras foram preparadas de acordo com as disposições do SNC, à data de 31 de dezembro de 2023. Foram preparadas de acordo com o princípio do custo histórico.

A preparação das demonstrações financeiras em conformidade com o SNC requer o uso de estimativas, pressupostos e julgamentos críticos no processo da determinação das políticas contabilísticas a adotar pela CERCI, sem impacto significativo no valor contabilístico dos ativos e passivos, assim como nos rendimentos e gastos do período de reporte.

### 2.2. Derrogação das disposições do SNC

Não existiram, no decorrer do exercício a que respeitam estas Demonstrações Financeiras, quaisquer casos excepcionais que implicassem diretamente a derrogação de qualquer disposição prevista pelo SNC.

### 2.3. Comparabilidade das demonstrações financeiras

Os elementos constantes nas presentes Demonstrações Financeiras são, na sua totalidade, comparáveis com os do exercício anterior.

## 3. Principais políticas contabilísticas

As principais políticas contabilísticas aplicadas na elaboração das demonstrações financeiras são as que abaixo se descrevem. Estas políticas foram consistentemente aplicadas a todos os exercícios apresentados, salvo indicação contrária.

### 3.1. Ativos fixos tangíveis

Os ativos fixos tangíveis encontram-se valorizados ao custo deduzido das depreciações acumuladas e eventuais perdas por imparidade. Este custo inclui o "custo considerado" à data de transição para NCRF, e os custos de aquisição para ativos adquiridos após essa data.

O custo de aquisição inclui o preço de compra do ativo, as despesas diretamente imputáveis à sua aquisição e os encargos suportados com a preparação do ativo para que se encontre na sua condição de utilização. Os custos com financiamentos obtidos para a construção de ativos tangíveis qualificáveis são reconhecidos como parte custo de construção do ativo.

A CERC I apenas capitaliza ativos fixos tangíveis com valor de aquisição superior a 250€, exceto quanto aos ativos que tenham a mesma natureza, sejam adquiridos para instalar na mesma localização, e que de forma agregada excedam esse montante.

Os custos subsequentes incorridos com renovações e grandes reparações, que aumentem a vida útil ou a capacidade dos ativos gerarem benefícios económicos, são capitalizados no custo do ativo.

Os encargos com reparações e manutenção de natureza corrente são reconhecidos como um gasto do período em que ocorrem.

As vidas úteis estimadas para os ativos fixos tangíveis mais significativos são conforme segue:

	Anos
Edifícios e outras construções	20
Equipamento básico	6
Equipamento de transporte	4
Ferramentas e utensílios	5
Equipamento administrativo	8

As vidas úteis dos ativos são revistas em cada data de relato financeiro, para que as depreciações praticadas estejam em conformidade com os padrões de consumo dos benefícios económicos dos ativos. Alterações às vidas úteis são tratadas como uma alteração de estimativa contabilística e são aplicadas prospectivamente.

Sempre que existam indícios de perda de valor dos ativos fixos tangíveis, são efetuados testes de imparidade, de forma a estimar o valor recuperável do ativo, sendo registada uma perda por imparidade quando o valor recuperável é inferior valor contabilístico (ver política 3.4).

Os ganhos ou perdas na alienação dos ativos são determinados pela diferença entre o valor de realização e o valor contabilístico do ativo, sendo reconhecidos na demonstração dos resultados.

### 3.2. Imparidade de ativos

A CERC I avalia os ativos fixos tangíveis para efeitos de imparidade sempre que existem indícios de perda de valor. Quando o valor recuperável determinado é inferior ao valor contabilístico dos ativos, a CERC I regista a respetiva perda por imparidade.

O valor recuperável é o maior entre o justo valor do ativo deduzido dos custos de venda e o seu valor de uso.

O valor de uso do ativo é calculado com base no valor atual dos fluxos de caixa futuros estimados pelo Conselho de Administração, decorrentes do uso continuado e da alienação do ativo no fim da sua vida útil. Para a determinação dos fluxos de caixa futuros, os ativos são alocados ao nível mais baixo para o qual existem fluxos de caixa separados identificáveis (unidades geradoras de caixa).

Handwritten signatures and initials in blue ink, including "MAG", "Cifer", and "Seg".



Os Ativos não financeiros, para os quais tenham sido reconhecidas perdas por imparidade são avaliados, a cada data de relato, sobre a possível reversão das perdas por imparidade.

Quando há lugar ao registo ou reversão de imparidade, a amortização e depreciação dos ativos são recalculadas prospectivamente de acordo com o valor recuperável.

### 3.3. Ativos financeiros

O Conselho de Administração determina a classificação dos ativos financeiros, na data do reconhecimento inicial de acordo com a NCRF 27 – Instrumentos financeiros.

Os ativos financeiros são classificados/ mensurados como:

- (a) Ao custo ou custo amortizado menos qualquer perda por imparidade; ou
- (b) Ao justo valor com as alterações de justo valor a ser reconhecidas na demonstração de resultados.

A CERCI classifica e mensura ao custo ou ao custo amortizado, os ativos financeiros:

- i) que em termos de prazo sejam à vista ou tenham maturidade definida;
- ii) cujo retorno seja de montante fixo, de taxa de juro fixa ou de taxa variável correspondente a um indexante de mercado; e
- iii) que não possuam nenhuma cláusula contratual da qual possa resultar a perda do valor nominal e do juro acumulado.

Para os ativos registados ao custo amortizado, os juros obtidos a reconhecer em cada período são determinados de acordo com o método da taxa de juro efetiva.

São registados ao custo ou custo amortizado os ativos financeiros que constituem empréstimos concedidos, contas a receber (clientes/utentes, outros devedores, etc.) e instrumentos de capital próprio bem como quaisquer contratos derivados associados, que não sejam negociados em mercado ativo ou cujo justo valor não possa ser determinado de forma fiável.

A CERCI classifica e mensura ao justo valor os ativos financeiros que não cumpram com as condições para ser mensurados ao custo ou custo amortizado, conforme descrito acima. São registados ao justo valor os ativos financeiros que constituem instrumentos de capital próprio cotados em mercado ativo, contratos derivados e ativos financeiros detidos para negociação. As variações de justo valor são registadas nos resultados de exercício, exceto no que se refere aos instrumentos financeiros derivados que qualifiquem como relação de cobertura de fluxos de caixa.

A CERCI avalia a cada data de relato financeiro a existência de indicadores de perda de valor para os ativos financeiros que não sejam mensurados ao justo valor através de resultados. Se existir uma evidência objetiva de imparidade, a CERCI reconhece uma perda por imparidade na demonstração de resultados.

Os ativos financeiros são desreconhecidos quando os direitos ao recebimento dos fluxos monetários originados por esses investimentos expiram ou são transferidos, assim como todos os riscos e benefícios associados à sua posse.

Handwritten notes in blue ink at the top right of the page, including the number '1167' and several illegible signatures or initials.

MHG  
Super  
RCS  
SAP

### 3.4. Clientes e Outras contas a receber

As rubricas de Clientes e Outras contas a receber são reconhecidas inicialmente ao justo valor, sendo subsequentemente mensuradas ao custo amortizado, deduzido de ajustamentos por imparidade. Os ajustamentos referentes maioritariamente a dívidas de utentes, são constituídos tendo em conta a avaliação dos riscos efetivos de cobrança, identificados no final de cada exercício. As perdas por imparidade dos Clientes/utentes e Contas a receber são registadas, sempre que exista evidência objetiva de que os mesmos não são recuperáveis conforme os termos iniciais da transação.

As perdas por imparidade identificadas são registadas na demonstração dos resultados, em “Imparidade de dívidas a receber”, sendo subsequentemente revertidas por resultados, caso os indicadores de imparidade diminuam ou desapareçam.

O montante de perda por imparidade para um instrumento mensurado ao custo amortizado é a diferença entre a quantia escriturada e o valor presente (atual) dos fluxos de caixa estimados descontados à taxa de juro original efetiva do ativo financeiro.

A CERCI ajusta por imparidade todas as dívidas de utentes, com antiguidade superior a 24 meses, por a probabilidade de cobrança ser reduzida. Assim, não há lugar a imparidade nas dívidas de utentes superior a 24 meses no quando exista acordo de pagamento entre as partes.

Os ativos financeiros são desreconhecidos quando:

- (a) Os direitos contratuais aos fluxos de caixa resultantes do ativo financeiro expiram; ou
- (b) A entidade transfere para outra parte todos os riscos significativos e benefícios relacionados com o ativo financeiro; ou
- (c) A entidade, apesar de reter alguns riscos significativos e benefícios relacionados com o ativo financeiro, tenha transferido o controlo do ativo para uma outra parte e esta tenha a capacidade prática de vender o ativo na sua totalidade a uma terceira parte não relacionada e a possibilidade de exercício dessa capacidade unilateralmente sem necessidade de impor restrições adicionais à transferência. Se tal for o caso a entidade deve:
  - (i) desreconhecer o ativo; e
  - (ii) reconhecer separadamente qualquer direito e obrigação criada ou retida na transferência.

### 3.5. Caixa e equivalentes de caixa

O Caixa e equivalentes de caixa incluem caixa, depósitos bancários, outros investimentos de curto prazo e descobertos bancários. Os descobertos bancários são apresentados no Balanço, no passivo corrente, na rubrica “Financiamentos obtidos”, e são considerados na elaboração da demonstração dos fluxos de caixa, como caixa e equivalentes de caixa.

### 3.6. Passivos financeiros

O Conselho de Administração determina a classificação dos passivos financeiros, na data do reconhecimento inicial de acordo com a NCRF 27 – Instrumentos financeiros.



11/16  
8  
11/16  
SEP

Os passivos financeiros são classificados/ mensurados como:

- (a) Ao custo ou custo amortizado; ou
- (b) Ao justo valor com as alterações de justo valor a ser reconhecidas na demonstração de resultados.

A CERC I classifica e mensura ao custo ou ao custo amortizado, os passivos financeiros:

- i) que em termos de prazo sejam à vista ou tenham maturidade definida;
- ii) ii) cuja remuneração seja de montante fixo, de taxa de juro fixa ou de taxa variável correspondente a um índice de mercado; e
- iii) iii) que não possuam nenhuma cláusula contratual da qual possa resultar uma alteração à responsabilidade pelo reembolso do valor nominal e do juro acumulado a pagar.

Para os passivos registados ao custo amortizado, os juros obtidos a reconhecer em cada período são determinados de acordo com o método da taxa de juro efetiva, que corresponde à taxa que desconta exatamente os pagamentos futuros estimados durante a vida esperada do instrumento financeiro.

São registados ao custo ou custo amortizado os passivos financeiros que constituem financiamentos obtidos, contas a pagar (fornecedores, outros credores, etc.) e instrumentos de capital próprio bem como quaisquer contratos derivados associados, que não sejam negociados em mercado ativo ou cujo justo valor não possa ser determinado de forma fiável.

Uma entidade deve desreconhecer um passivo financeiro (ou parte de um passivo financeiro) apenas quando este se extinguir, isto é, quando a obrigação estabelecida no contrato seja paga, cancelada ou expire.

### 3.6.1 Financiamentos

Os financiamentos obtidos são provenientes das instituições seguintes:

	2023			2022		
	Corrente	Não corrente	Total	Corrente	Não corrente	Total
Empréstimos bancários	25 000,00	450 245,71	475 245,71	-	279 499,97	279 499,97
CGD - Caixa Geral de Depósitos	25 000,00	-	25 000,00	-	-	-
Montepio Geral		450 245,71	450 245,71	-	279 499,97	279 499,97
Descobertos bancários			-			-
	<u>25 000,00</u>	<u>450 245,71</u>	<u>475 245,71</u>	<u>-</u>	<u>279 499,97</u>	<u>279 499,97</u>

### 3.7. Fornecedores e Outras contas a pagar

As rubricas de Fornecedores e Outras contas a pagar constituem obrigações de pagar pela aquisição de bens ou serviços sendo reconhecidas inicialmente ao justo valor, e subsequentemente mensuradas ao custo ou ao custo amortizado, utilizando o método da taxa de juro efetiva.



### 3.8. Provisões

As provisões são reconhecidas quando a CERC I tem:

- i) uma obrigação presente legal ou construtiva resultante de eventos passados;
- ii) para a qual é mais provável que não seja necessário um dispêndio de recursos internos no pagamento dessa obrigação; e
- iii) o montante possa ser estimado com razoabilidade. Sempre que um dos critérios não seja cumprido ou a existência da obrigação esteja condicionada à ocorrência (ou não ocorrência) de determinado evento futuro, a CERC I divulga tal facto como um passivo contingente, salvo se a avaliação da exigibilidade da saída de recursos para pagamento do mesmo seja considerada remota.

As provisões são mensuradas ao valor presente dos dispêndios estimados para liquidar a obrigação utilizando uma taxa antes de impostos, que reflete a avaliação de mercado para o período do desconto e para o risco da provisão em causa.

### 3.9. Locações

Locações de ativos fixos tangíveis, relativamente às quais a CERC I detém substancialmente todos os riscos e benefícios inerentes à propriedade do ativo são classificadas como locações financeiras. São igualmente classificadas como locações financeiras os acordos em que a análise de uma ou mais situações particulares do contrato aponte para tal natureza. Todas as outras locações são classificadas como locações operacionais.

As locações financeiras são capitalizadas no início da locação pelo menor entre o justo valor do ativo locado e o valor presente dos pagamentos mínimos da locação, cada um determinado à data de início do contrato. A dívida resultante de um contrato de locação financeira é registada líquida de encargos financeiros, na rubrica de Financiamentos obtidos. Os encargos financeiros incluídos na renda e a depreciação dos ativos locados, são reconhecidos na Demonstração dos resultados, no período a que dizem respeito.

Os ativos fixos tangíveis adquiridos através de locações financeiras são depreciados pelo menor entre o período de vida útil do ativo e o período da locação quando a CERC I não tem opção de compra no final do contrato, ou pelo período de vida útil estimado quando a CERC I tem a intenção de adquirir os ativos no final do contrato.

Nas locações consideradas operacionais, as rendas a pagar são reconhecidas como gasto na demonstração dos resultados numa base linear, durante o período da locação (Ver nota 20 – Locações).

### 3.10. Gastos e Rendimentos

Os gastos e rendimentos são registados no período a que se referem, independentemente do seu pagamento ou recebimento, de acordo com o princípio contabilístico da especialização dos exercícios. As diferenças entre os montantes recebidos e pagos e os correspondentes réditos e gastos são reconhecidas como ativos ou passivos, se qualificarem como tal.

11/16/07  
A  
fez  
11/16/07  
self

### 3.11. Rédito

O rédito corresponde ao justo valor do montante recebido ou a receber relativo à prestação de serviços no decurso normal da atividade da CERCÍ. O rédito é registado líquido de quaisquer impostos, descontos comerciais e descontos financeiros atribuídos.

Na CERCÍ, o rédito reconhecido está relacionado com a atividade de educação e reabilitação e os valores recebidos são referentes a:

- Vendas de Produtos;
- Prestações de Serviços;
- Mensalidades;
- Subsídios à Exploração.

O rédito das mensalidades é faturado no início de cada mês.

### 3.12. Principais estimativas e julgamentos apresentados

As estimativas e julgamentos com impacto nas demonstrações financeiras da CERCÍ são continuamente avaliados, representando à data de cada relato a melhor estimativa do Conselho de Administração, tendo em conta o desempenho histórico, a experiência acumulada e as expectativas sobre eventos futuros que, nas circunstâncias em causa, se acreditam serem razoáveis.

A natureza intrínseca das estimativas pode levar a que o reflexo real das situações que haviam sido alvo de estimativa possam, para efeitos de relato financeiro, vir a diferir dos montantes estimados. As estimativas e os julgamentos que apresentam um risco significativo de originar um ajustamento material no valor contabilístico de ativos e passivos no decurso do exercício seguinte são as que seguem:

Estimativas contabilísticas relevantes

#### 3.12.1. Provisões

A CERCÍ analisa de forma periódica eventuais obrigações que resultem de eventos passados e que devam ser objeto de reconhecimento ou divulgação.

A subjetividade inerente à determinação da probabilidade e montante de recursos internos necessários para o pagamento das obrigações poderá conduzir a ajustamentos significativos, quer por variação dos pressupostos utilizados, quer pelo futuro reconhecimento de provisões anteriormente divulgadas como passivos contingentes.

#### 3.12.2. Ativos tangíveis e intangíveis

A determinação das vidas úteis dos ativos, bem como o método de depreciação a aplicar é essencial para determinar o montante das depreciações a reconhecer na demonstração dos resultados de cada exercício.

Handwritten notes in blue ink at the top right of the page, including the word "Atg" and several illegible signatures or initials.



Estes dois parâmetros são definidos de acordo com o melhor julgamento do Conselho de Administração para os ativos em questão, considerando também as práticas adotadas por outras congêneres.

At 67  
J. J. J.  
S. S. S.

### 3.12.3. Imparidade

A determinação de uma eventual perda por imparidade pode ser despoletada pela ocorrência de diversos eventos, muitos dos quais, fora da esfera de influência da CERCI, tais como: a disponibilidade futura de financiamento, o custo de capital, bem como por quaisquer outras alterações, quer internas quer externas, à CERCI.

A identificação dos indicadores de imparidade, a estimativa de fluxos de caixa futuros e a determinação do justo valor de ativos implicam um elevado grau de julgamento por parte do Conselho de Administração no que respeita à identificação e avaliação dos diferentes indicadores de imparidade, fluxos de caixa esperados, taxas de desconto aplicáveis, vidas úteis e valores residuais

## 4. Fluxos de caixa

### 4.1. Caixa e seus equivalentes que não estão disponíveis para uso

A CERCI não possui qualquer saldo de Caixa ou equivalente de caixa com restrições de utilização, para os exercícios apresentados.

### 4.2. Detalhe da rubrica de caixa e depósitos bancários

Em 31 de Dezembro de 2023, o detalhe de caixa e equivalentes de caixa apresentam os seguintes valores:

	<u>2023</u>	<u>2022</u>
<b>Numerário</b>		
- Caixa	<u>1 063,84</u>	<u>687,60</u>
<b>Depósitos bancários</b>		
- Depósitos à ordem	<b>64 085,91</b>	<b>40 606,28</b>
CGD - Caixa Geral Depósitos	6 507,26	9 796,98
BPI - Banco Português Investimentos	36 807,60	14 046,99
MG - Montepio Geral	20 771,05	16 762,31
- Outros Depósitos	<u>115 000,00</u>	<u>95 000,00</u>
<b>Outras aplicações de tesouraria</b>		
- Em bancos nacionais		
<b>Caixa e equivalentes de caixa (activo)</b>	<u><b>180 149,75</b></u>	<u><b>136 293,88</b></u>
<b>Equivalentes de caixa (passivo)</b>		
<b>Total</b>	<u><b>180 149,75</b></u>	<u><b>136 293,88</b></u>



## 5. Políticas contabilísticas, alterações nas estimativas contabilísticas e erros

### 5.1. Erros de períodos anteriores

Em 2023 não foi identificado qualquer erro relativo a exercícios anteriores passíveis de correção, de acordo com os princípios da NCRF 4.

## 6. Ativos fixos tangíveis

Durante o exercício findo em 31 de Dezembro de 2022 os movimentos registados em rubricas do ativo fixo tangível foram como segue:

	<u>Edifícios e outras construções</u>	<u>Equipamento Básico</u>	<u>Equipamento transporte</u>	<u>Equipamento administrativo</u>	<u>Outros activos tangíveis</u>	<u>Total</u>
<b>1 de Janeiro de 2022</b>						
Custo de aquisição	3 683 340,52	535 500,72	459 511,77	60 756,77	25 109,89	4 764 219,67
Imparidade acumulada						
Depreciações acumuladas	-3 662 079,87	-532 020,41	-360 370,74	-56 857,84	-18 338,36	-4 629 667,23
<b>Valor líquido</b>	<b>21 260,65</b>	<b>3 480,31</b>	<b>99 141,03</b>	<b>3 898,93</b>	<b>6 771,53</b>	<b>134 552,44</b>
<b>Movimento de 2022</b>						
Adições	1 337,26	288,35	16 256,71	1 394,06	3 236,97	22 513,35
Alienações						
Transferências e abates						
Imparidade do exercício						
Depreciação - exercício	-5 115,57	-1 588,92	-14 797,24	-1 537,40	-2 909,60	-25 948,73
Depreciação - alienações						
Depreciação- transf. e abates						
<b>Valor líquido</b>	<b>17 482,34</b>	<b>2 179,74</b>	<b>100 600,49</b>	<b>3 755,60</b>	<b>7 098,90</b>	<b>131 117,06</b>
<b>31 de Dezembro de 2022</b>						
Custo de aquisição	3 684 677,78	535 789,07	475 768,48	62 150,83	28 346,86	4 786 733,02
Imparidade acumulada						
Depreciações acumuladas	-3 667 195,44	-533 609,33	-375 167,99	-58 395,23	-21 247,96	-4 655 615,96
<b>Valor líquido</b>	<b>17 482,34</b>	<b>2 179,74</b>	<b>100 600,49</b>	<b>3 755,60</b>	<b>7 098,90</b>	<b>131 117,06</b>

Durante o exercício findo em 31 de Dezembro de 2023 os movimentos registados em rubricas do ativo fixo tangível foram como segue:

	Edifícios e outras construções	Equipamento Básico	Equipamento transporte	Equipamento administrativo	Outros activos tangíveis	Total
<b>1 de Janeiro de 2023</b>						
Custo de aquisição	3 684 677,78	535 789,07	475 768,48	62 150,83	28 346,86	4 786 733,02
Imparidade acumulada						
Depreciações acumuladas	-3 667 195,44	-533 609,33	-375 167,99	-58 395,23	-21 247,96	-4 655 615,96
<b>Valor líquido</b>	<b>17 482,34</b>	<b>2 179,74</b>	<b>100 600,49</b>	<b>3 755,60</b>	<b>7 098,90</b>	<b>131 117,06</b>
<b>Movimento de 2023</b>						
Adições	34 047,55		14 085,00	1 440,19		49 572,74
Alienações						
Transferências e abates						
Imparidade do exercício						
Depreciação - exercício	-8 225,05	-973,41	-15 090,68	-1 542,95	-2 181,20	-28 013,28
Depreciação - alienações						
Depreciação- transf. e abates						
<b>Valor líquido</b>	<b>43 304,84</b>	<b>1 206,33</b>	<b>99 594,81</b>	<b>3 652,84</b>	<b>4 917,70</b>	<b>152 676,52</b>
<b>31 de Dezembro de 2023</b>						
Custo de aquisição	3 718 725,33	535 789,07	489 853,48	63 591,02	28 346,86	4 836 305,76
Imparidade acumulada						
Depreciações acumuladas	-3 675 420,49	-534 582,74	-390 258,67	-59 938,18	-23 429,16	-4 683 629,24
<b>Valor líquido</b>	<b>43 304,84</b>	<b>1 206,33</b>	<b>99 594,81</b>	<b>3 652,84</b>	<b>4 917,70</b>	<b>152 676,52</b>

#### Adições

Os aumentos ocorridos na rubrica do Ativo Tangível no decurso do exercício de 2023, foram de 22.513,35€ referentes fundamentalmente a reparação duma carrinha de transporte de utentes e compra de arca congeladora e bomba de água..

#### Abates

Não foram abatidos quaisquer equipamentos

## 7. Clientes/Utentes

No exercício findo em 31 de dezembro de 2023, a decomposição da rubrica de Clientes/Utentes, é como se segue:

	2023			2022		
	Corrente	Não Corrente	Total	Corrente	Não Corrente	Total
Clientes - c/c	53 230,84		53 230,84	63 815,76	-	63 815,76
Clientes de cobrança duvidosa			-	-	-	-
Imparidade de clientes			-			-
<b>Total Clientes</b>	<b>53 230,84</b>	<b>-</b>	<b>53 230,84</b>	<b>63 815,76</b>	<b>-</b>	<b>63 815,76</b>

## 8. Diferimentos

Em 31 de Dezembro de 2023 a CERCÍ tem registado nas rubricas Diferimentos e Outras Contas a Pagar os seguintes saldos:

	<u>2023</u>	<u>2022</u>
<b>Diferimentos</b>	<b>73 577,47</b>	<b>81 358,36</b>
Adiantamento de mensalidades	73 577,47	81 358,36
<b>Total de gastos a reconhecer</b>	<b><u>73 577,47</u></b>	<b><u>81 358,36</u></b>

## 9. Fundo social

A CERCÍ tem um Fundo Social realizado de 5.546,26 €.

## 10. Outros instrumentos de Capital

Os movimentos registados nesta rubrica referem-se aos empréstimos de sócios para coberturas conjunturais do défice de exploração.

Relativamente ao Resultado Líquido do exercício 2023 foi deliberada a transferência para a conta de Resultados transitados no valor de 9.446,12€.

Handwritten notes and signatures in blue ink, including the word "Super" and a signature.



## 11. Fornecedores

Em 31 de Dezembro de 2023, os saldos de fornecedores mais significativos referem-se a serviços de fornecimento de refeições, transportes e conservação. Em baixo um descritivo dos principais fornecedores existentes:

<u>Descrição</u>	<u>2023</u>	<u>2022</u>
Barros e Santos	1 456,06	3 501,23
Alcafer		2 111,85
EDP	2 410,59	5 949,21
EPAL	2 468,69	2 174,26
Higienete		1 009,81
Galp - Gás Natural	7 017,57	4 552,01
ICA	20 382,87	22 714,98
Riso Ibérica		1 091,03
SSPR - Manutenção	5 186,07	2 656,80
IVECO	1 171,85	-
CEPSA	2 237,67	-
Fidelidade	3 125,96	4 313,02
Vodafone	1 014,22	637,73
Outros	7 843,72	10 472,57
<b>Total saldo fornecedores - correntes</b>	<b><u>54 315,27</u></b>	<b><u>61 184,50</u></b>
<b>Total saldo fornecedores - não correntes</b>		

*Handwritten notes and signatures:*  
Atty  
Super  
RCS  
SM

## 12. Outras contas a pagar

Em 31 de dezembro de 2023, o detalhe da rubrica de Outras contas a pagar é como segue:

	2022			2021		
	Corrente	Não Corrente	Total	Corrente	Não Corrente	Total
<b>Outras Contas a Pagar</b>						
Fornecedores investimento	81.092,77		81.092,77	99.933,99		99.933,99
Gastos do ano anterior	5.619,75		5.619,75	199,26		199,26
<b>Pessoal</b>						
Remuneração a Liquidar	142.059,96		142.059,96	142.059,96		142.059,96
<b>Subsidios a devolver</b>	14.837,56		14.837,56			
<b>Outras contas a pagar</b>	<b>243.610,04</b>	<b>-</b>	<b>243.610,04</b>	<b>242.193,21</b>	<b>-</b>	<b>242.193,21</b>

**Nota:** Por indicação dos serviços da Segurança Social, na avaliação anual das contas da Instituição, as remunerações a liquidar devem ser contabilizadas em Outras Contas a Pagar

- i) Fornecedores de investimentos – saldo a pagar decorrente da aquisição de carrinha de transporte de utentes.
- ii) Remunerações a liquidar referentes a subsídio de férias e de Natal.

## 13. Estado

Em 31 de dezembro de 2023, o detalhe da rubrica de Estado é como segue:

	2023		2022	
	Devedor	Credor	Devedor	Credor
Impostos s/ rendimento - IRS - Trab. Dependente		21 336,52	-	9 496,23
Impostos s/ rendimento - IRS - Trab. Independente		728,97	-	847,00
Imposto s/ valor acrescentado - IVA		(2 302,31)	-	(3 928,86)
Contribuições p/ segurança social		72 647,31	-	57 114,74
	<b>-</b>	<b>92 410,49</b>	<b>-</b>	<b>63 529,11</b>

## 14. Vendas e serviços prestados

O montante de vendas e serviços prestados reconhecido na demonstração dos resultados, é detalhado como segue:

	<u>2023</u>	<u>2022</u>
<b>Vendas de Produtos</b>		
Pirilampo	50 043,42	37 078,13
Produtos	13 283,10	6 206,27
Vendas online	33,99	82,13
	<u>63 360,51</u>	<u>43 366,53</u>
<b>Prestação de Serviços - Mercado Interno</b>		
Mensalidades	449 674,17	448 766,39
Serviços de utentes	10 943,76	8 343,23
	<u>460 617,93</u>	<u>457 109,62</u>

10/19  
Rifer  
NG  
SUA



## 15. Fornecimentos e serviços externos

O detalhe dos custos com fornecimentos e serviços externos é como segue:

	<u>2023</u>	<u>2022</u>
<b>Subcontratos</b>	<b>244 884,95</b>	<b>169 874,40</b>
Alimentação de utentes	244 884,95	169 874,40
<b>SERVIÇOS ESPECIALIZADOS</b>	<b>318 968,46</b>	<b>255 853,74</b>
Trabalhos especializados	138 340,61	80 622,83
Publicidade e Propaganda	371,33	1 048,58
Vigilância e Segurança	1 666,34	3 636,76
Honorários	106 321,03	102 476,87
Conservação e Reparação	69 173,78	58 250,26
Serviços Didáticos	3 076,07	9 818,44
Outros Serviços	19,30	-
<b>MATERIAIS</b>	<b>18 482,81</b>	<b>24 471,39</b>
Ferramentas e Utensílios	2 016,44	1 388,49
Livros e Documentação Técnica	115,21	100,00
Material Escritório	2 945,02	3 746,38
Artigos para oferta	460,22	77,00
Equipamento Informático	131,95	902,04
Material Informático	967,90	1 702,64
Material Reprográfico	345,18	265,63
Produtos de Higiene	11 500,89	16 289,21
Outros Materiais	-	-
<b>ENERGIAS E FLUIDOS</b>	<b>99 445,40</b>	<b>158 587,57</b>
Electricidade	24 629,22	65 282,47
Gás	23 837,71	37 530,20
Combustíveis	27 471,31	22 698,38
Água	23 507,16	33 076,52
<b>DESLOCAÇÕES E TRANSPORTES</b>	<b>19 365,36</b>	<b>12 431,46</b>
Deslocações e Estadas	4 660,29	583,11
Transporte Pessoal	12 961,52	9 965,00
Transporte Utentes	1 743,55	1 883,35
<b>SERVIÇOS DIVERSOS</b>	<b>42 766,76</b>	<b>89 941,81</b>
Rendas e Alugueres	5 611,07	46 608,00
Comunicação	7 619,06	7 650,40
Seguros	17 574,62	26 044,26
Contencioso e Notariado	632,47	1 101,54
Limpeza e Higiene	8 550,51	6 245,41
Outros Serviços	2 779,03	2 292,20
<b>Fornecimentos e serviços externo:</b>	<b><u>743 913,74</u></b>	<b><u>711 160,37</u></b>

Atx6  
D. J. J. J.  
M. J.  
S. J.

## 16. Gastos com pessoal

Os gastos com pessoal durante o exercício de 2023, foram os seguintes:

	<u>2023</u>	<u>2022</u>
<b>Remunerações</b>		
Remuneração Base	1 206 923,40	1 196 280,88
Subsidio de Alimentação	71 892,00	70 574,67
Outros Abonos	140 790,36	145 181,90
Férias e Subsidio Férias	201 251,81	214 836,36
Subsídio Natal	105 262,14	87 453,88
	<u>1 726 119,71</u>	<u>1 714 327,69</u>
<b>Outros gastos</b>		
Indemnizações		17 480,00
Encargos sobre remunerações	361 430,57	358 577,53
Seguros acidentes trabalho	37 532,38	20 835,34
Formação Profissional	515,00	398,25
	<u>399 477,95</u>	<u>397 291,12</u>
<b>Sub-total</b>	<u>399 477,95</u>	<u>397 291,12</u>
<b>Gastos com o pessoal</b>	<u>2 125 597,66</u>	<u>2 111 618,81</u>

## 17. Outros rendimentos e ganhos

A rubrica de Outros rendimentos e ganhos pode ser apresentada da seguinte forma:

	<u>2023</u>	<u>2022</u>
<b>Outros rendimentos</b>		
Reembolso deslocações de utentes	1 000,00	6 724,00
Quotizações	3 601,50	4 476,76
Donativos	22 716,41	19 764,84
Outros Rendimentos	39 376,78	45 387,52
	<u>66 694,69</u>	<u>76 353,12</u>

## 18. Outros gastos e perdas

O detalhe da rubrica de Outros gastos e perdas é apresentado no quadro seguinte:

	<u>2023</u>	<u>2022</u>
<b>Outros Gastos</b>		
Impostos	1 178,94	-
Quotizações	2 050,00	2 050,00
Gratificações a utentes	9 918,83	6 344,48
Bolsas de Formação	26 015,41	29 337,70
Outros Gastos	<u>10,00</u>	<u>-</u>
	<b><u>39 173,18</u></b>	<b><u>37 732,18</u></b>

## 19. Juros e gastos e rendimentos similares

Durante o exercício de 2023 houve os seguintes juros e rendimentos.

	<u>2023</u>	<u>2022</u>
<b>Juros e gastos similares</b>		
Juros pagos	51 811,57	43 998,65
Encargos Financeiros	<u>12 684,87</u>	<u>15 959,07</u>
	<b><u>64 496,44</u></b>	<b><u>59 957,72</u></b>
<b>Juros e rendimentos similares</b>		
Juros obtidos	<u>5,62</u>	<u>5,70</u>
	<b><u>5,62</u></b>	<b><u>5,70</u></b>

## 20. Locações

A CERCI não dispõe equipamentos em sistema de Aluguer Operacional.

## 21. Contingências

A CERCI não tem passivos nem ativos contingentes.

## 22. Matérias Ambientais

Durante o exercício findo a 31 de dezembro de 2023, a CERCI, no âmbito do desenvolvimento da sua atividade, não incorreu em encargos significativos de carácter ambiental.

Atty  
Super  
kg  
SUA



Em 31 de Dezembro de 2023 não se encontra registado nas demonstrações financeiras qualquer passivo de carácter ambiental nem é divulgada qualquer contingência, por ser convicção do Conselho de Administração que não existem, a essa data, obrigações ou contingências provenientes de acontecimentos passados de que resultem encargos materialmente relevantes para a Instituição.

Ally  
 J. Silva  
 19/12/23  
 SCh

## 23. Partes relacionadas

A CERCI integra a FENACERCI – Federação Nacional de Cooperativas de Solidariedade Social e a FORMEM – Federação Portuguesa de Centros de Formação Profissional e Emprego de Pessoas com Deficiência.

### 23.1. Remunerações dos Órgãos Sociais

Os elementos dos Órgãos Sociais da CERCI assim considerados não auferiram qualquer remuneração pela sua participação nesses órgãos e foram considerados, de acordo com a NCRF 5, como sendo os únicos elementos “chave” da gestão.

## 24. Eventos subsequentes

Entre a data de Balanço e a data de aprovação das Demonstrações Financeiras não são conhecidos eventos subsequentes que tenham efeitos nas Demonstrações Financeiras da CERCI referentes ao exercício findo em 31 de dezembro de 2023.

## 25. Informação adicional

A repartição dos Rendimentos e Gastos por atividade, em 2023, é a que se segue:

BALANCETE CENTRO CUSTOS 2023 Código de Contas	Centro de Actividades Ocupacionais				Residência	Centro Formação Profissional	Interv. Precoce	CAAAPD	TOTAL
	Olivais (1)	CTVAA (2)	Qta. Luz (3)	TOTAL (1)+(2)+(3)					
<b>Gastos</b>									
61 - Pirlampo, Gen Alim, Mat. Escritório	4 664,44	21 626,55	4 956,88	31 247,88	2 696,40	23 544,15	45,56		57 533,99
62 - Fomcimentos e Serv. Externos	93 188,57	257 025,04	80 127,45	430 341,06	194 015,19	87 117,21	25 672,73	6 767,55	743 913,74
63 - Gastos com o Pessoal	263 171,01	888 246,47	270 473,54	1 421 891,02	194 220,60	278 847,57	140 177,07	90 461,39	2 125 597,66
64 - Gastos com Depr. e Amortizações	3 317,41	14 847,30	3 110,07	21 274,77	2 073,38	4 665,11			28 013,26
68 - Outros Gastos e Perdas	446,75	5 577,87	6 225,69	12 250,31	279,22	26 643,65			39 173,18
69 - Juros Suportados	8 870,13	29 105,11	8 315,75	46 290,99	5 543,83	12 661,62			64 496,44
<b>TOTAL DE GASTOS</b>	<b>373 658,30</b>	<b>1 216 428,35</b>	<b>373 209,38</b>	<b>1 963 296,03</b>	<b>398 828,63</b>	<b>433 479,31</b>	<b>165 895,36</b>	<b>97 228,94</b>	<b>3 058 728,27</b>
<b>Rendimentos</b>									
71 - Vendas	7 454,28	29 427,37	7 662,34	44 543,99	4 629,02	14 187,50			63 360,51
72 - Prestação de Serviços	69 562,23	280 454,59	63 177,71	413 194,53	46 963,40	460,00			460 617,93
74 - Trabalhos para a própria Entidade									
75 - Subsídios	288 662,61	974 560,17	282 561,80	1 545 784,57	345 332,24	321 551,63	166 643,99	98 183,21	2 477 495,64
76 - Reversões									
78 - Outros Rendimentos	9 028,97	29 853,73	10 120,14	49 002,84	5 726,11	11 965,74			66 694,69
79 - Juros Obtidos	0,78	2,54	0,73	4,05	0,48	1,09			5,62
<b>TOTAL DE RENDIMENTOS</b>	<b>374 708,86</b>	<b>1 314 298,40</b>	<b>363 522,72</b>	<b>2 052 529,98</b>	<b>402 651,25</b>	<b>348 165,96</b>	<b>166 643,99</b>	<b>98 183,21</b>	<b>3 068 174,39</b>
<b>RESULTADO</b>	<b>1 050,56</b>	<b>97 870,05</b>	<b>-9 686,66</b>	<b>89 233,96</b>	<b>3 822,62</b>	<b>-85 313,35</b>	<b>748,63</b>	<b>954,27</b>	<b>9 446,12</b>

O Conselho de Administração



ANTÓNIO RODRIGUES

[Handwritten signature]

Maria Helena Silva Gomes

António Rodrigues

Marta Silva Almeida

José Manuel de Jesus

## PARECER DO CONSELHO FISCAL

O Conselho Fiscal da CERC I - Cooperativa de Educação Reabilitação e Capacitação para a Inclusão CRL, no exercício das funções que lhe foram atribuídas, vem pronunciar-se sobre a apreciação que fez ao Relatório de Atividades e Contas do ano de 2023 tendo ambos merecido o seu parecer favorável, pelo que, propõe a sua aprovação pela Assembleia Geral.

Lisboa, 25 de março de 2024

O Presidente



O Vogal



O Vogal

